



**Totalmarked**  
kjøtt og egg

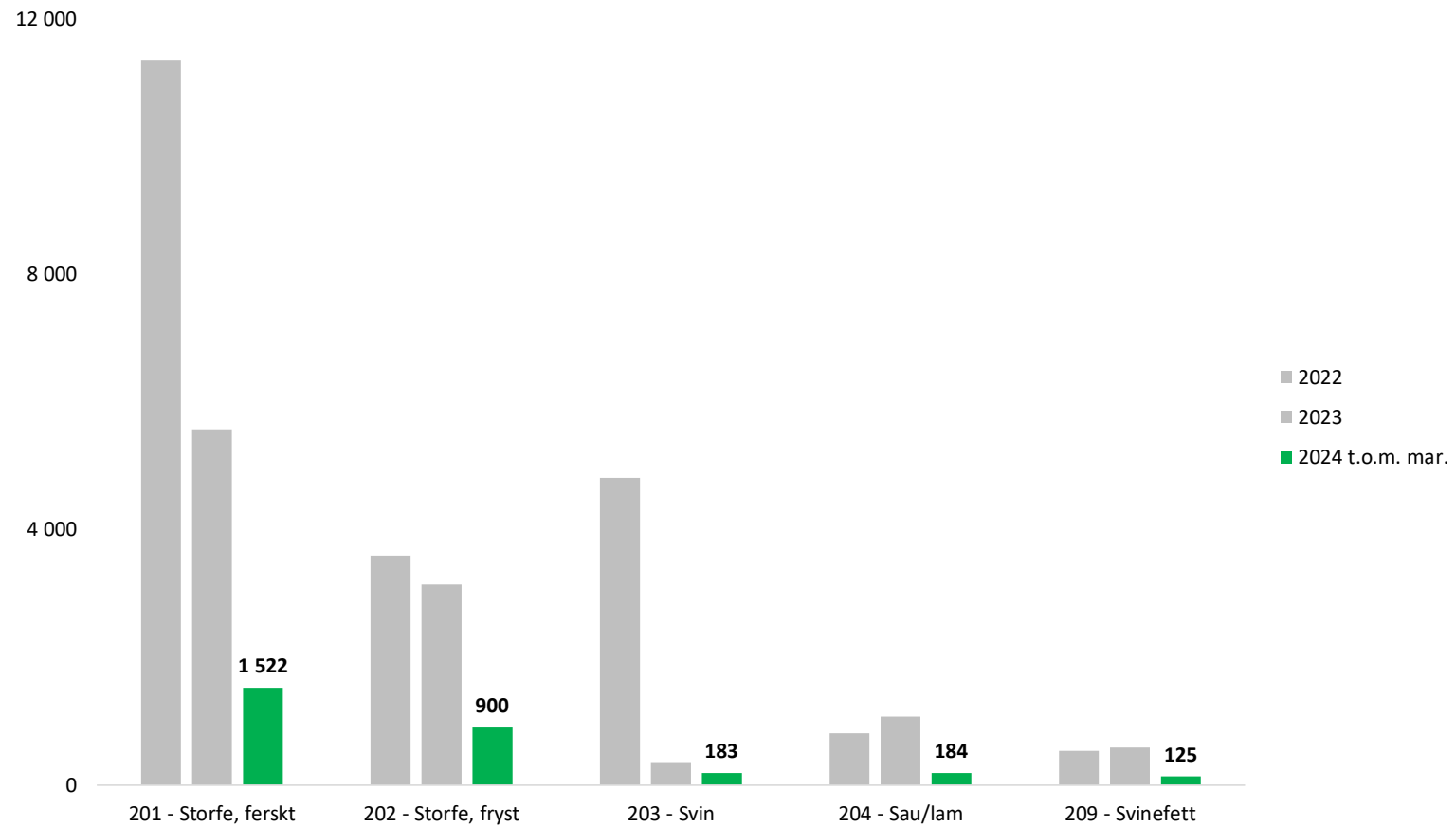
# IMPORTSTATISTIKK

2024 t.o.m. mars

# INNHOOLD

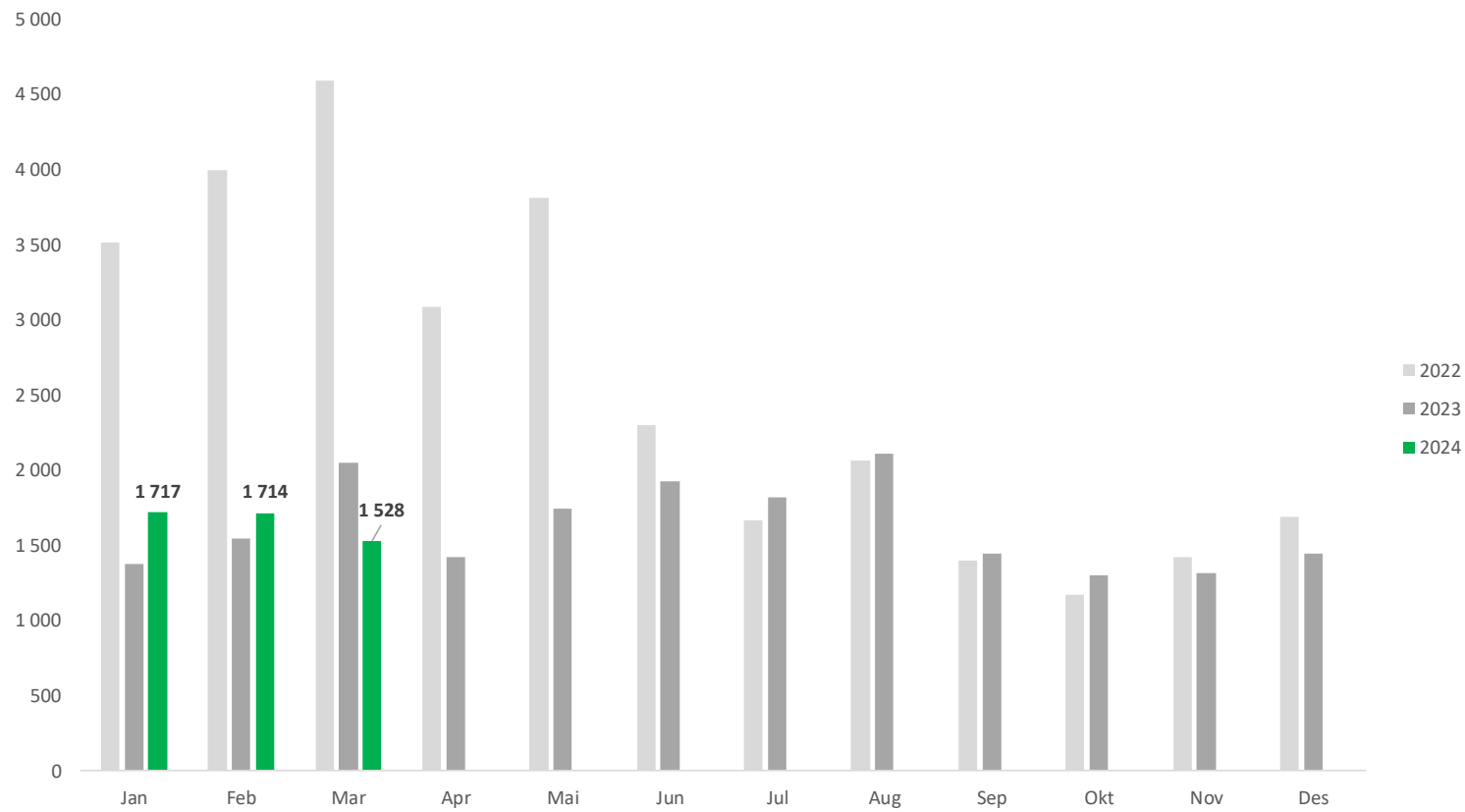
• <b>KJØTT</b>	
ÅRLIG	S. 3
MÅNEDLIG	S. 4
• <b>STORFE</b>	
MÅNEDLIG	S. 5
POSISJON OG VARENUMMER	S. 6
FORDELT PÅ LAND	S. 7
SACU	S. 8 & 9
• <b>GRIS</b>	
MÅNEDLIG	S. 10 & 11
POSISJON OG VARENUMMER	S. 12
FORDELT PÅ LAND	S. 13
• <b>SAU/LAM</b>	
MÅNEDLIG	S. 14
POSISJON OG VARENUMMER	S. 15
FORDELT PÅ LAND	S. 16
• <b>EGG</b>	
MÅNEDLIG	S. 17
POSISJON OG VARENUMMER	S. 18
FORDELT PÅ LAND	S. 19
• <b>FJÆRFE</b>	
MÅNEDLIG	S. 20
POSISJON OG VARENUMMER	S. 21
FORDELT PÅ LAND	S. 22
• <b>ANNET</b>	
SPISELIG SLAKTEAVFALL – SALTET, TØRKET OG RØKT	S. 23
BEARBEIDETE KJØTTPRODUKTER	S. 24

## SAMLET ÅRLIG IMPORT STORFE, SVIN OG SAU/LAM



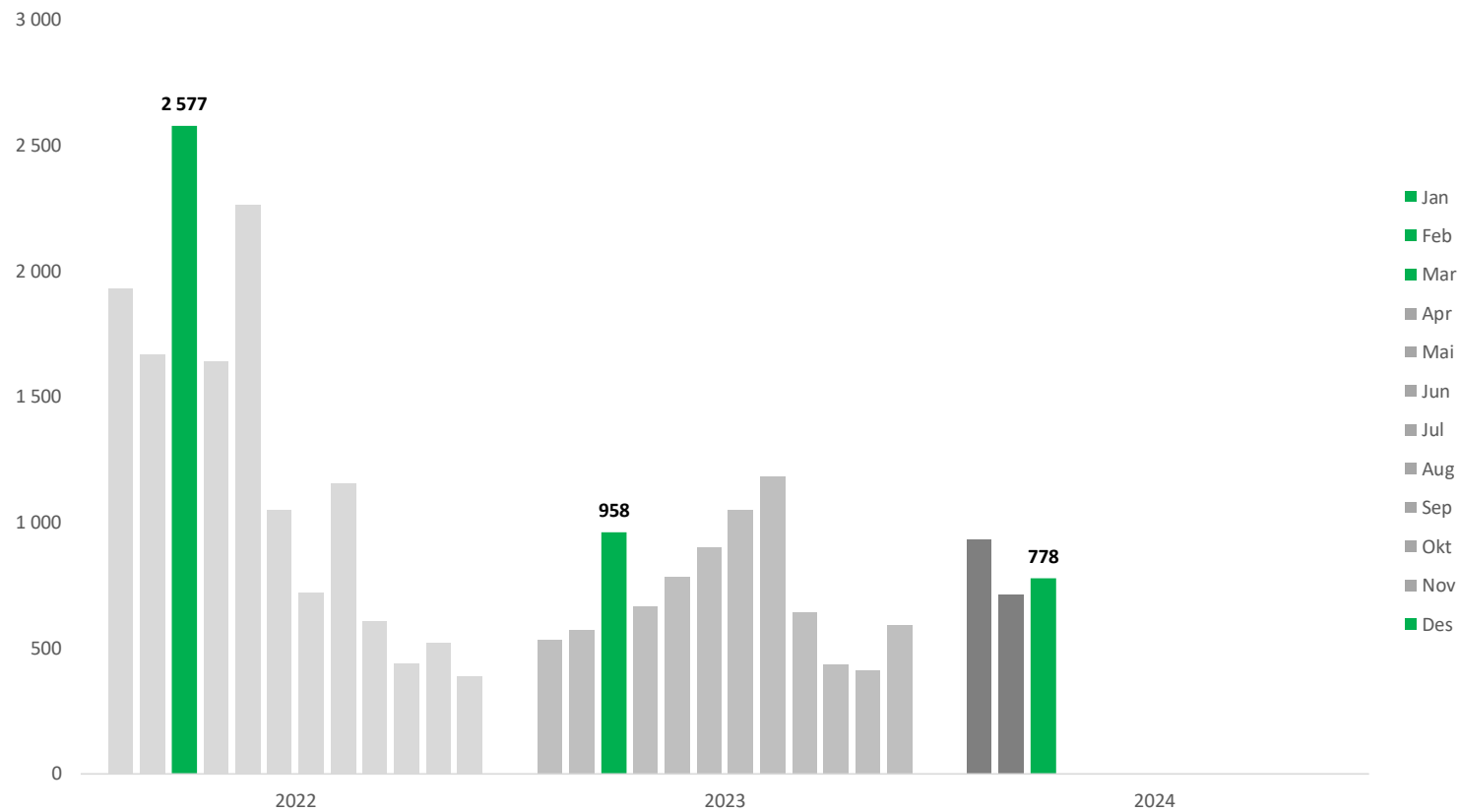
## IMPORT KJØTT I ALT

KAPITTEL 02 OG 16



## IMPORT STORFE

POSISJON 0201 OG 0202



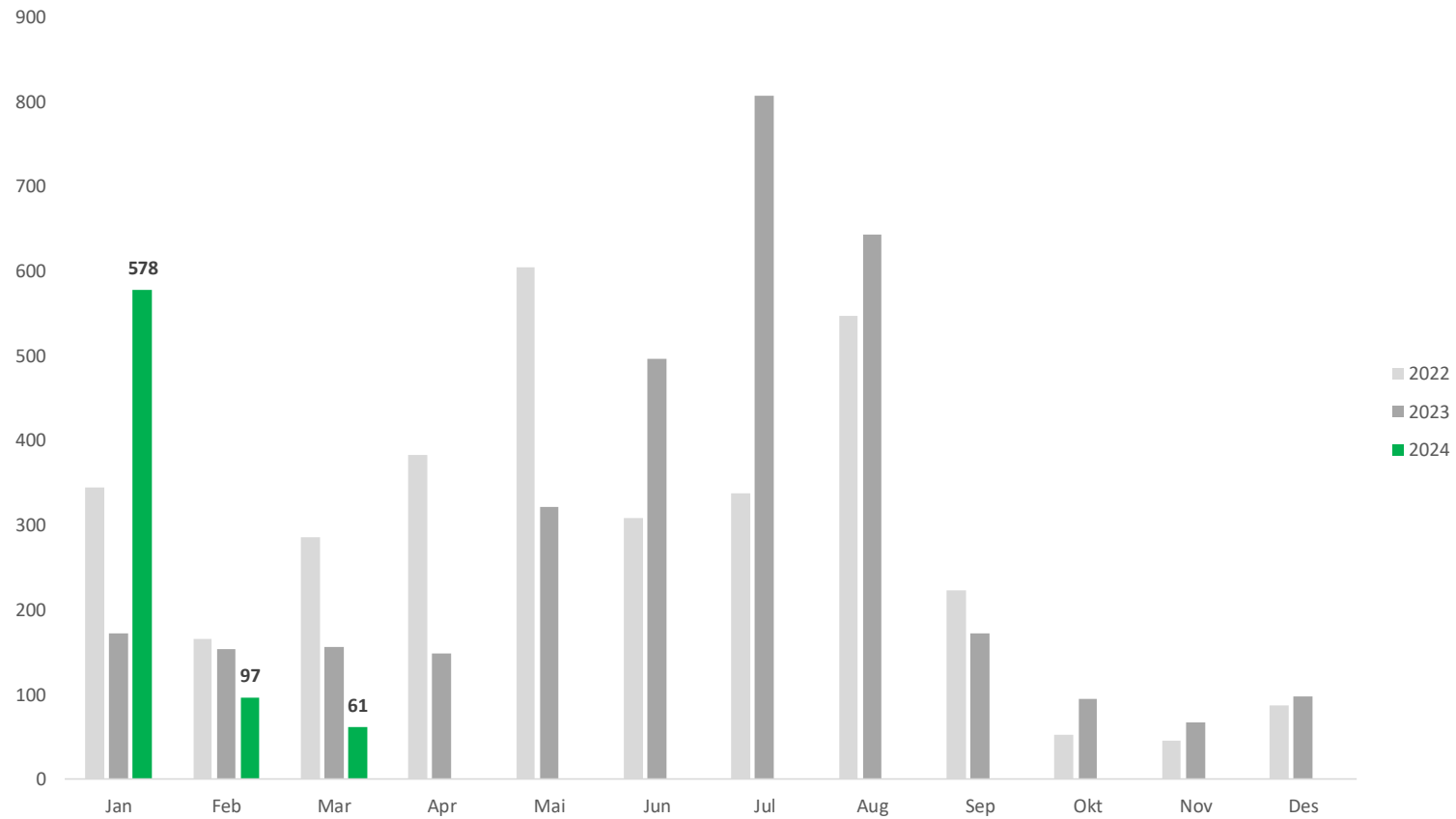
## IMPORT AV STORFE, MÅNEDLIG, 2023 & 2024

	Jan	Feb	Mar	Apr	Mai	Jun	Jul	Aug	Sep	Okt	Nov	Des	Totalsum
<b>2024</b>													
<b>201 - Storfe, ferskt</b>													
1000 - hele el halve skrotter	1	0	0	0	0	0	0	0	0	0	0	0	1
2001 - kvarte skrotter (forpart og bakpart)	111	353	396	0	0	0	0	0	0	0	0	0	860
2004 - "pistol"	0	73	152	0	0	0	0	0	0	0	0	0	225
2008 - andre kjøttstykker m bein	89	94	43	0	0	0	0	0	0	0	0	0	226
3001 - biffer og fileter	83	78	50	0	0	0	0	0	0	0	0	0	211
<b>201 - Storfe, ferskt Totalt</b>	<b>284</b>	<b>598</b>	<b>640</b>	<b>0</b>	<b>0</b>	<b>0</b>	<b>0</b>	<b>0</b>	<b>0</b>	<b>0</b>	<b>0</b>	<b>0</b>	<b>1 522</b>
<b>202 - Storfe, fryst</b>													
2001 - kvarte skrotter	0	0	0	0	0	0	0	0	0	0	0	0	0
2008 - andre kjøttstykker m bein	19	5	22	0	0	0	0	0	0	0	0	0	46
3001 - biffer og fileter	451	87	96	0	0	0	0	0	0	0	0	0	635
3009 - annet uten bein	178	22	19	0	0	0	0	0	0	0	0	0	219
<b>202 - Storfe, fryst Totalt</b>	<b>649</b>	<b>114</b>	<b>138</b>	<b>0</b>	<b>0</b>	<b>0</b>	<b>0</b>	<b>0</b>	<b>0</b>	<b>0</b>	<b>0</b>	<b>0</b>	<b>900</b>
<b>2024 Totalt</b>	<b>933</b>	<b>712</b>	<b>778</b>	<b>0</b>	<b>0</b>	<b>0</b>	<b>0</b>	<b>0</b>	<b>0</b>	<b>0</b>	<b>0</b>	<b>0</b>	<b>2 423</b>
<b>2023</b>													
<b>201 - Storfe, ferskt</b>													
1000 - hele el halve skrotter	0	0	0	0	0	0	0	0	0	0	1	0	1
2001 - kvarte skrotter (forpart og bakpart)	38	110	311	177	113	78	81	152	75	90	190	316	1 731
2004 - "pistol"	55	77	218	153	31	20	16	8	0	0	0	0	579
3001 - biffer og fileter	139	159	72	146	119	230	292	340	127	61	82	1	1 767
3009 - annet uten bein	0	0	0	0	0	0	0	0	0	0	0	0	0
<b>201 - Storfe, ferskt Totalt</b>	<b>402</b>	<b>511</b>	<b>748</b>	<b>579</b>	<b>388</b>	<b>519</b>	<b>407</b>	<b>676</b>	<b>402</b>	<b>293</b>	<b>302</b>	<b>348</b>	<b>5 575</b>
<b>202 - Storfe, fryst</b>													
2001 - kvarte skrotter	0	0	0	0	0	0	0	0	0	0	0	0	0
2008 - andre kjøttstykker m bein	6	5	1	5	7	6	5	15	1	6	17	2	74
3001 - biffer og fileter	118	45	134	53	255	189	194	198	236	84	67	236	1 808
3009 - annet uten bein	1	11	76	32	131	185	438	293	2	51	24	1	1 245
<b>202 - Storfe, fryst Totalt</b>	<b>125</b>	<b>60</b>	<b>210</b>	<b>89</b>	<b>393</b>	<b>380</b>	<b>637</b>	<b>505</b>	<b>238</b>	<b>141</b>	<b>109</b>	<b>239</b>	<b>3 127</b>
<b>2023 Totalt</b>	<b>527</b>	<b>571</b>	<b>958</b>	<b>668</b>	<b>781</b>	<b>899</b>	<b>1 044</b>	<b>1 181</b>	<b>640</b>	<b>434</b>	<b>411</b>	<b>588</b>	<b>8 702</b>

## IMPORT AV STORFE, ETTER LAND, 2023 & 2024

	FR	AR	AU	BE	BR	BW	CA	DE	DK	EE	ES	FI	GB	IE	IT	JP	LT	NA	NL	NZ	PL	PY	SE	SZ	US	UY
<b>2024</b>																										
<b>201 - Storfe, ferskt</b>																										
1000 - hele el halve skrotter	0	0	0	0	0	0	0	0	0	1	0	0	0	0	0	0	0	0	0	0	0	0	0	0	0	0
2001 - kvarter skrotter (forpart og bakpart)	0	0	0	0	0	0	0	825	35	0	0	0	0	0	0	0	0	0	0	0	0	0	0	0	0	0
2004 - "pistol"	0	0	0	0	0	0	0	225	0	0	0	0	0	0	0	0	0	0	0	0	0	0	0	0	0	0
2008 - andre kjøttstykker m bein	0	0	0	0	0	0	0	0	2	0	1	1	0	0	0	0	0	0	0	0	1	0	221	0	0	0
3001 - biffer og fileter	0	56	0	0	1	0	0	0	0	0	0	0	0	0	0	0	0	139	0	0	0	0	0	15	0	0
<b>201 - Storfe, ferskt Totalt</b>	<b>0</b>	<b>56</b>	<b>0</b>	<b>0</b>	<b>1</b>	<b>0</b>	<b>0</b>	<b>1050</b>	<b>37</b>	<b>1</b>	<b>1</b>	<b>1</b>	<b>0</b>	<b>0</b>	<b>0</b>	<b>0</b>	<b>0</b>	<b>139</b>	<b>0</b>	<b>0</b>	<b>1</b>	<b>0</b>	<b>221</b>	<b>15</b>	<b>0</b>	<b>0</b>
<b>202 - Storfe, fryst</b>																										
2001 - kvarter skrotter	0	0	0	0	0	0	0	0	0	0	0	0	0	0	0	0	0	0	0	0	0	0	0	0	0	0
2008 - andre kjøttstykker m bein	0	0	0	0	0	0	0	0	3	0	0	1	0	4	0	0	5	0	0	0	0	0	28	0	5	0
3001 - biffer og fileter	0	26	4	1	32	319	0	0	0	0	0	0	0	0	2	2	5	50	10	16	0	12	0	0	8	147
3009 - annet uten bein	0	0	0	0	0	119	0	1	0	0	0	0	0	0	0	0	0	0	0	0	0	0	0	95	4	0
<b>202 - Storfe, fryst Totalt</b>	<b>0</b>	<b>26</b>	<b>4</b>	<b>1</b>	<b>32</b>	<b>438</b>	<b>0</b>	<b>1</b>	<b>3</b>	<b>0</b>	<b>0</b>	<b>1</b>	<b>0</b>	<b>4</b>	<b>2</b>	<b>2</b>	<b>10</b>	<b>50</b>	<b>10</b>	<b>16</b>	<b>1</b>	<b>12</b>	<b>28</b>	<b>95</b>	<b>17</b>	<b>147</b>
<b>2024 Totalt</b>	<b>0</b>	<b>82</b>	<b>4</b>	<b>1</b>	<b>33</b>	<b>438</b>	<b>0</b>	<b>1051</b>	<b>40</b>	<b>1</b>	<b>1</b>	<b>2</b>	<b>0</b>	<b>4</b>	<b>2</b>	<b>2</b>	<b>10</b>	<b>189</b>	<b>10</b>	<b>16</b>	<b>1</b>	<b>12</b>	<b>249</b>	<b>109</b>	<b>17</b>	<b>147</b>
<b>2023</b>																										
<b>201 - Storfe, ferskt</b>																										
1000 - hele el halve skrotter	0	0	0	0	0	0	0	0	0	1	0	0	0	0	0	0	0	0	0	0	0	0	0	0	0	0
2001 - kvarter skrotter (forpart og bakpart)	0	0	0	0	0	0	0	1577	153	0	0	0	0	0	0	0	0	0	0	0	0	0	0	0	0	0
2004 - "pistol"	0	0	0	0	0	0	0	439	93	0	0	46	0	0	0	0	0	0	0	0	0	0	0	0	0	0
2008 - andre kjøttstykker m bein	0	0	0	0	0	0	0	3	14	0	3	17	0	0	0	0	0	0	0	0	2	0	1456	0	2	0
3001 - biffer og fileter	0	377	0	0	34	0	0	0	2	0	0	0	0	0	0	0	0	1301	0	0	0	0	0	52	0	0
3009 - annet uten bein	0	0	0	0	0	0	0	0	0	0	0	0	0	0	0	0	0	0	0	0	0	0	0	0	0	0
<b>201 - Storfe, ferskt Totalt</b>	<b>0</b>	<b>377</b>	<b>0</b>	<b>0</b>	<b>34</b>	<b>0</b>	<b>0</b>	<b>2019</b>	<b>263</b>	<b>1</b>	<b>3</b>	<b>63</b>	<b>0</b>	<b>0</b>	<b>0</b>	<b>0</b>	<b>0</b>	<b>1301</b>	<b>0</b>	<b>0</b>	<b>2</b>	<b>0</b>	<b>1456</b>	<b>52</b>	<b>2</b>	<b>0</b>
<b>202 - Storfe, fryst</b>																										
2001 - kvarter skrotter	0	0	0	0	0	0	0	0	0	0	0	0	0	0	0	0	0	0	0	0	0	0	0	0	0	0
2008 - andre kjøttstykker m bein	2	0	0	0	0	0	0	0	2	0	0	4	0	15	0	0	6	0	5	0	0	0	29	0	10	0
3001 - biffer og fileter	0	20	3	5	186	542	7	1	4	0	0	0	1	0	1	5	1	217	44	109	0	0	0	19	26	618
3009 - annet uten bein	1	0	0	0	0	746	0	5	4	0	0	0	0	1	1	0	0	270	0	10	0	0	0	184	14	9
<b>202 - Storfe, fryst Totalt</b>	<b>3</b>	<b>20</b>	<b>3</b>	<b>5</b>	<b>186</b>	<b>1288</b>	<b>7</b>	<b>6</b>	<b>9</b>	<b>0</b>	<b>1</b>	<b>4</b>	<b>1</b>	<b>17</b>	<b>2</b>	<b>5</b>	<b>6</b>	<b>486</b>	<b>50</b>	<b>119</b>	<b>1</b>	<b>0</b>	<b>30</b>	<b>202</b>	<b>50</b>	<b>627</b>
<b>2023 Totalt</b>	<b>3</b>	<b>397</b>	<b>3</b>	<b>5</b>	<b>221</b>	<b>1288</b>	<b>7</b>	<b>2025</b>	<b>272</b>	<b>1</b>	<b>4</b>	<b>67</b>	<b>1</b>	<b>17</b>	<b>2</b>	<b>5</b>	<b>6</b>	<b>1788</b>	<b>50</b>	<b>119</b>	<b>3</b>	<b>0</b>	<b>1486</b>	<b>254</b>	<b>52</b>	<b>627</b>

## IMPORT STORFE FRA SACU POSISJON 0202 OG 0203

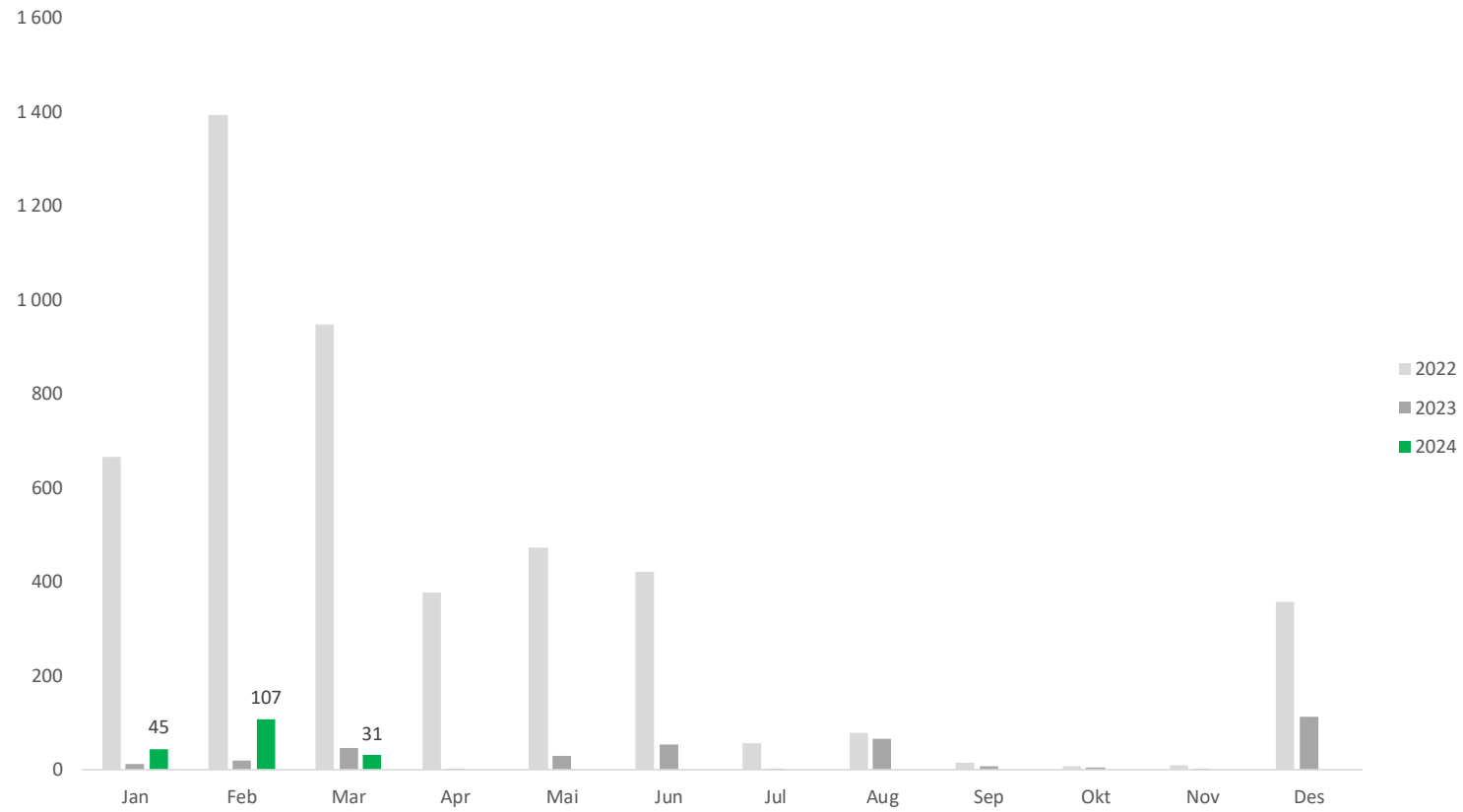




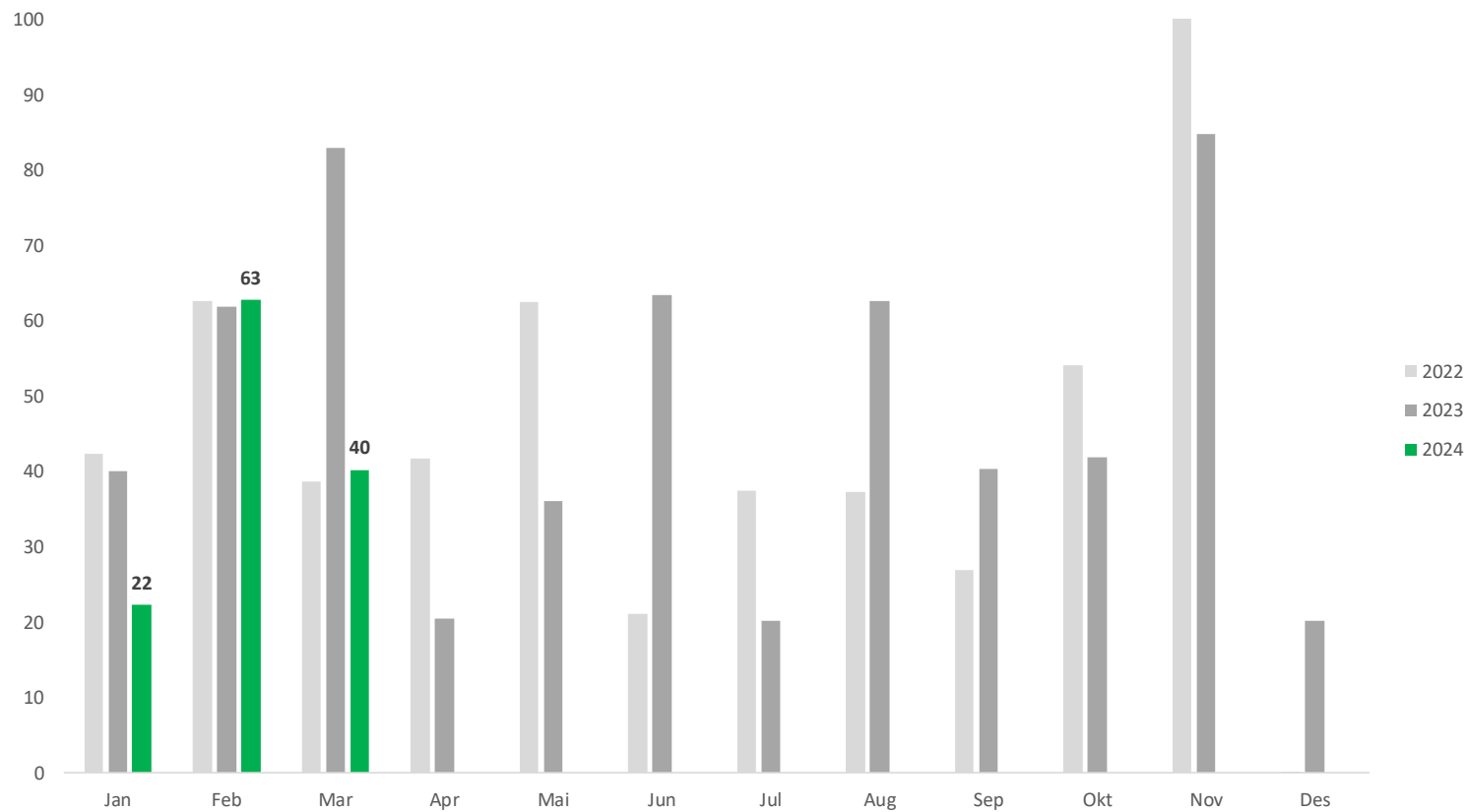
## IMPORT AV STORFE OG SAU/LAM FRA SACU, MÅNEDLIG, POS. 0201, 0202 & 0204

			Jan	Feb	Mar	Apr	Mai	Jun	Jul	Aug	Sep	Okt	Nov	Des	Totalsum
<b>2024</b>	<b>201 - Storfe, ferskt</b>	<i>3001 - biffer og fileter</i>	55	55	44	-	-	-	-	-	-	-	-	-	154
	<b>201 - Storfe, ferskt Totalt</b>		<b>55</b>	<b>55</b>	<b>44</b>	-	-	-	-	-	-	-	-	-	<b>154</b>
	<b>202 - Storfe, fryst</b>	<i>3001 - biffer og fileter</i>	346	22	-	-	-	-	-	-	-	-	-	-	369
		<i>3009 - annet uten bein</i>	177	19	18	-	-	-	-	-	-	-	-	-	214
	<b>202 - Storfe, fryst Totalt</b>		<b>523</b>	<b>42</b>	<b>18</b>	-	-	-	-	-	-	-	-	-	<b>583</b>
<b>2024 Totalt</b>			<b>578</b>	<b>97</b>	<b>61</b>	-	-	-	-	-	-	-	-	-	<b>736</b>
<b>2023</b>	<b>201 - Storfe, ferskt</b>	<i>3001 - biffer og fileter</i>	116	142	46	107	52	195	257	260	98	55	24	-	1 353
	<b>201 - Storfe, ferskt Totalt</b>		<b>116</b>	<b>142</b>	<b>46</b>	<b>107</b>	<b>52</b>	<b>195</b>	<b>257</b>	<b>260</b>	<b>98</b>	<b>55</b>	<b>24</b>	-	<b>1 353</b>
	<b>202 - Storfe, fryst</b>	<i>3001 - biffer og fileter</i>	56	12	35	10	142	120	113	94	75	-	23	98	777
		<i>3009 - annet uten bein</i>	-	-	75	31	126	181	437	289	-	40	20	-	1 199
	<b>202 - Storfe, fryst Totalt</b>		<b>56</b>	<b>12</b>	<b>110</b>	<b>41</b>	<b>269</b>	<b>301</b>	<b>550</b>	<b>383</b>	<b>75</b>	<b>40</b>	<b>43</b>	<b>98</b>	<b>1 976</b>
	<b>204 - Sau/lam</b>	<i>4300 - fryst, andre kjøttstykker</i>	-	21	-	18	60	60	42	44	-	87	-	-	332
	<b>204 - Sau/lam Totalt</b>		-	<b>21</b>	-	<b>18</b>	<b>60</b>	<b>60</b>	<b>42</b>	<b>44</b>	-	<b>87</b>	-	-	<b>332</b>
<b>2023 Totalt</b>			<b>172</b>	<b>175</b>	<b>156</b>	<b>167</b>	<b>381</b>	<b>556</b>	<b>849</b>	<b>687</b>	<b>173</b>	<b>182</b>	<b>67</b>	<b>98</b>	<b>3 662</b>

## IMPORT SVIN POSISJON 0203



## IMPORT SVINEFETT POSISJON 0209



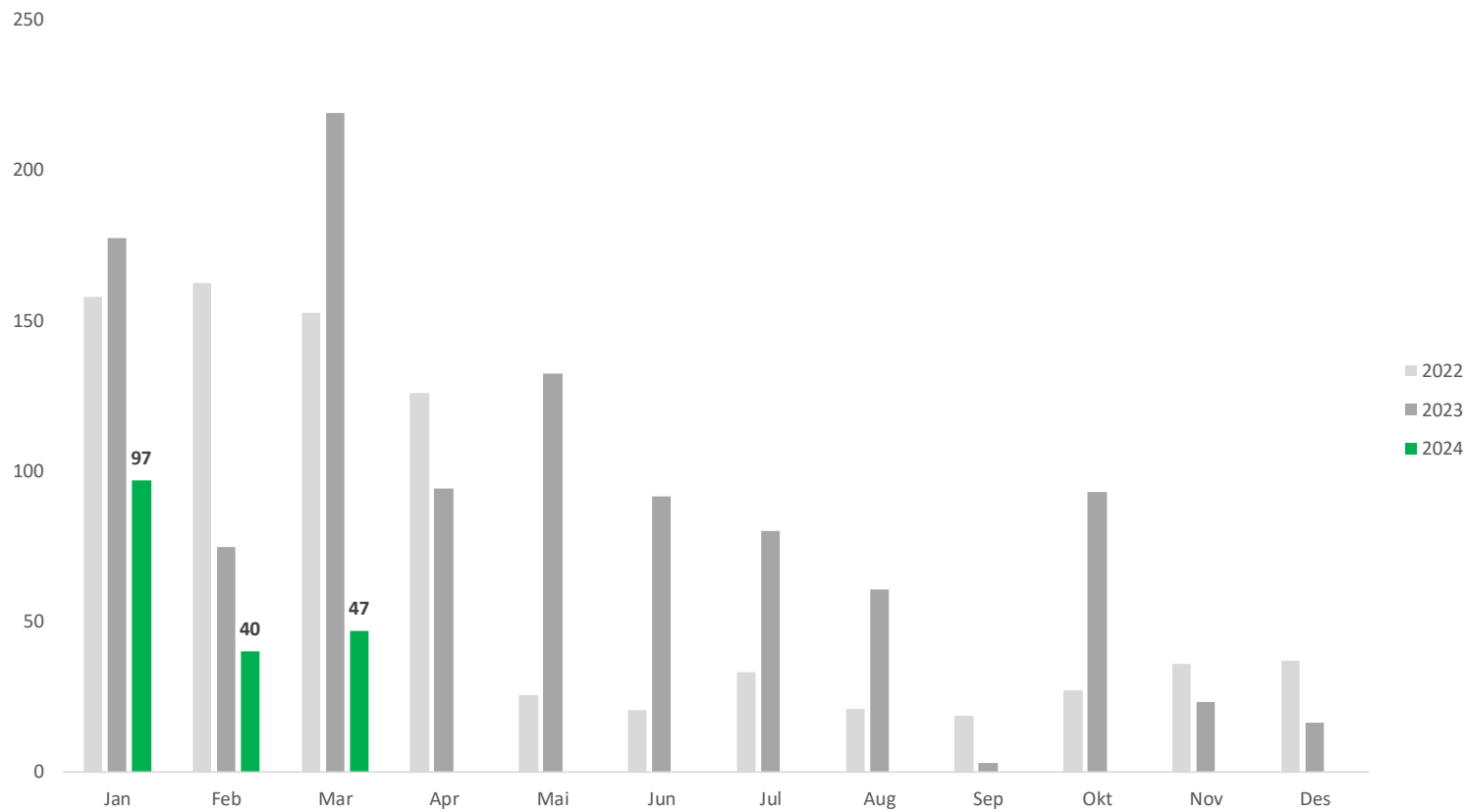
## IMPORT AV SVIN, MÅNEDLIG, 2023 & 2024

	Jan	Feb	Mar	Apr	Mai	Jun	Jul	Aug	Sep	Okt	Nov	Des	Totalsum
<b>2024</b>													
<b>203 - Svin</b>													
1101 - ferskt, hele el halve skrotter av tamsvin	42	105	21	0	0	0	0	0	0	0	0	0	168
1109 - ferskt, hele el halve skrotter av andre svin	1	0	0	0	0	0	0	0	0	0	0	0	1
1901 - ferskt, forpart og stykker derav	0	0	0	0	0	0	0	0	0	0	0	0	0
1902 - ferskt, kam og stykker derav	0	0	0	0	0	0	0	0	0	0	0	0	0
1908 - ferskt, annet, uten bein	0	0	0	0	0	0	0	0	0	0	0	0	0
1909 - ferskt, annet, av andre svin	0	0	0	0	0	0	0	0	0	0	0	0	0
2101 - fryst, hele el halve skrotter av tamsvin	0	1	1	0	0	0	0	0	0	0	0	0	2
2209 - fryst, skinker og boger av andre svin	0	0	0	0	0	0	0	0	0	0	0	0	0
2902 - fryst, kam og stykker derav	0	0	0	0	0	0	0	0	0	0	0	0	0
2904 - fryst, sideflesk og stykker derav, med bein	0	0	0	0	0	0	0	0	0	0	0	0	0
2905 - fryst, sideflesk og stykker derav, utbeinet	1	0	7	0	0	0	0	0	0	0	0	0	8
2908 - fryst, annet, uten bein	0	0	1	0	0	0	0	0	0	0	0	0	1
2909 - fryst, annet, av andre svin	1	0	0	0	0	0	0	0	0	0	0	0	1
<b>2024 Totalt</b>	<b>45</b>	<b>107</b>	<b>31</b>	<b>0</b>	<b>0</b>	<b>0</b>	<b>0</b>	<b>0</b>	<b>0</b>	<b>0</b>	<b>0</b>	<b>0</b>	<b>183</b>
1101 - ferskt, hele el halve skrotter av tamsvin	0	0	42	0	21	42	0	63	0	0	0	0	168
1109 - ferskt, hele el halve skrotter av andre svin	0	0	0	0	0	0	0	0	0	0	0	0	2
1902 - ferskt, kam og stykker derav	0	0	0	0	0	0	0	2	0	5	0	0	7
1904 - ferskt, sideflesk og stykker derav, med bein	0	0	0	0	0	0	0	0	0	0	0	110	110
1905 - ferskt, sideflesk og stykker derav, utbeinet	0	8	0	0	0	0	0	0	0	0	0	0	8
1908 - ferskt, annet, uten bein	0	0	0	0	0	0	0	0	1	0	0	0	1
2101 - fryst, hele el halve skrotter av tamsvin	2	0	0	0	0	2	1	0	2	0	0	0	6
2901 - fryst, forpart og stykker derav	0	0	0	0	0	0	1	0	0	0	0	0	2
2902 - fryst, kam og stykker derav	0	0	0	0	2	3	0	0	0	0	0	0	5
2904 - fryst, sideflesk og stykker derav, med bein	4	1	2	0	2	4	0	0	2	0	0	0	16
2905 - fryst, sideflesk og stykker derav, utbeinet	2	10	1	0	2	0	0	0	1	0	1	0	16
2907 - fryst, annet, med bein	0	0	0	0	0	1	0	0	0	0	0	0	1
2908 - fryst, annet, uten bein	0	0	0	0	1	2	1	1	0	0	0	1	6
2909 - fryst, annet, av andre svin	4	0	1	0	1	0	0	0	0	0	0	0	5
<b>2023 Totalt</b>	<b>12</b>	<b>19</b>	<b>46</b>	<b>1</b>	<b>30</b>	<b>54</b>	<b>3</b>	<b>66</b>	<b>6</b>	<b>5</b>	<b>2</b>	<b>112</b>	<b>356</b>

## IMPORT AV SVIN, ETTER LAND, 2023 & 2024

	AU	BE	DE	DK	ES	FI	NL	SE	US	Totalsum
<b>2024</b>										
<b>203 - Svin</b>										
2908 - fryst, annet, uten bein	0	0	0	0	0	1	0	0	0	1
1101 - ferskt, hele el halve skrotter av tamsvin	0	0	0	0	0	168	0	0	0	168
2101 - fryst, hele el halve skrotter av tamsvin	0	0	1	0	1	0	0	0	0	2
2905 - fryst, sideflesk og stykker derav, utbeinet	0	0	0	0	8	0	0	0	0	8
2909 - fryst, annet, av andre svin	1	0	0	0	0	0	0	0	0	1
1109 - ferskt, hele el halve skrotter av andre svin	0	0	0	0	0	0	0	1	0	1
<b>203 - Svin Totalt</b>	<b>1</b>	<b>0</b>	<b>1</b>	<b>1</b>	<b>9</b>	<b>169</b>	<b>0</b>	<b>1</b>	<b>0</b>	<b>183</b>
<b>2024 Totalt</b>	<b>1</b>	<b>0</b>	<b>1</b>	<b>1</b>	<b>9</b>	<b>169</b>	<b>0</b>	<b>1</b>	<b>0</b>	<b>183</b>
<b>2023</b>										
<b>203 - Svin</b>										
1905 - ferskt, sideflesk og stykker derav, utbeinet	0	0	0	0	0	0	0	8	0	8
2902 - fryst, kam og stykker derav	0	0	0	0	0	0	1	3	0	5
2908 - fryst, annet, uten bein	0	0	0	2	3	0	0	0	0	6
1101 - ferskt, hele el halve skrotter av tamsvin	0	0	0	0	0	168	0	0	0	168
1908 - ferskt, annet, uten bein	0	0	0	1	0	0	0	0	0	1
2101 - fryst, hele el halve skrotter av tamsvin	0	0	5	0	1	0	0	0	0	6
2907 - fryst, annet, med bein	0	0	0	1	0	0	0	0	0	1
2905 - fryst, sideflesk og stykker derav, utbeinet	0	0	0	0	16	0	0	0	0	16
2904 - fryst, sideflesk og stykker derav, med bein	0	0	0	1	5	0	0	1	10	16
2909 - fryst, annet, av andre svin	5	0	0	0	0	0	0	0	0	5
1109 - ferskt, hele el halve skrotter av andre svin	0	0	0	0	0	0	0	2	0	2
1902 - ferskt, kam og stykker derav	0	0	0	7	0	0	0	0	0	7
1904 - ferskt, sideflesk og stykker derav, med bein	0	0	20	0	0	90	0	0	0	110
2901 - fryst, forpart og stykker derav	0	0	0	0	2	0	0	0	0	2
<b>203 - Svin Totalt</b>	<b>5</b>	<b>1</b>	<b>25</b>	<b>13</b>	<b>27</b>	<b>258</b>	<b>2</b>	<b>15</b>	<b>10</b>	<b>356</b>
<b>2023 Totalt</b>	<b>5</b>	<b>1</b>	<b>25</b>	<b>13</b>	<b>27</b>	<b>258</b>	<b>2</b>	<b>15</b>	<b>10</b>	<b>356</b>

## IMPORT SAU OG LAM POSISJON 0204



## IMPORT AV SAU/LAM, MÅNEDLIG, 2023 & 2024

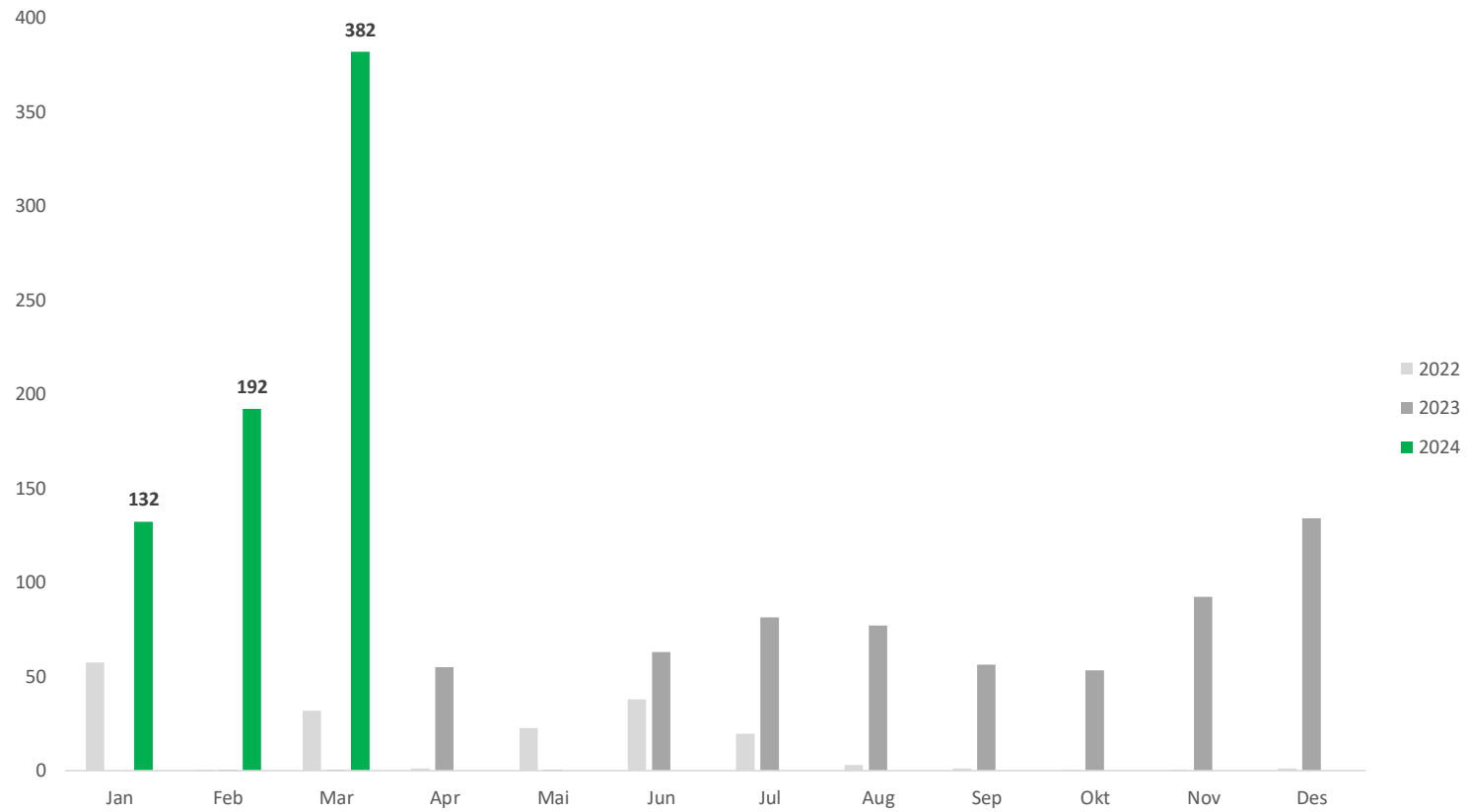
	Jan	Feb	Mar	Apr	Mai	Jun	Jul	Aug	Sep	Okt	Nov	Des	Totalsum
<b>2024</b>													
<b>204 - Sau/lam</b>													
1000 - ferskt, hele el halve skrotter av lam	-	0	-	-	-	-	-	-	-	-	-	-	0
2200 - ferskt, andre kjøttstykker, ikke utbeinet	-	0	-	-	-	-	-	-	-	-	-	-	0
3000 - fryst, hele el halve skrotter av lam	1	-	-	-	-	-	-	-	-	-	-	-	1
4200 - fryst, andre kjøttstykker, ikke utbeinet	72	30	34	-	-	-	-	-	-	-	-	-	136
4300 - fryst, andre kjøttstykker, utbeinet	24	10	13	-	-	-	-	-	-	-	-	-	47
5000 - kjøtt av geit	-	0	-	-	-	-	-	-	-	-	-	-	0
<b>2024 Totalt</b>	<b>97</b>	<b>40</b>	<b>47</b>	<b>-</b>	<b>-</b>	<b>-</b>	<b>-</b>	<b>-</b>	<b>-</b>	<b>-</b>	<b>-</b>	<b>-</b>	<b>184</b>
<b>2023</b>													
<b>204 - Sau/lam</b>													
2100 - ferskt, hele el halve skrotter av sau	-	-	-	-	-	-	-	-	-	-	0	-	0
2200 - ferskt, andre kjøttstykker, ikke utbeinet	0	2	-	-	-	-	-	-	-	-	0	-	2
3000 - fryst, hele el halve skrotter av lam	61	39	77	67	-	-	-	-	-	-	0	-	244
4200 - fryst, andre kjøttstykker, ikke utbeinet	82	12	35	6	56	28	25	13	0	3	11	14	286
4300 - fryst, andre kjøttstykker, utbeinet	34	22	107	21	76	64	55	48	3	90	12	2	532
5000 - kjøtt av geit	-	-	1	-	0	-	-	-	-	-	-	-	1
<b>2023 Totalt</b>	<b>177</b>	<b>74</b>	<b>219</b>	<b>94</b>	<b>132</b>	<b>91</b>	<b>80</b>	<b>61</b>	<b>3</b>	<b>93</b>	<b>23</b>	<b>16</b>	<b>1 064</b>

## IMPORT AV SAU/LAM, ETTER LAND, 2023 & 2024

	DE	DK	ES	GB	IE	IS	NA	NL	NZ	SE	UY	Totalsum
<b>2024</b>												
<b>204 - Sau/lam</b>												
3000 - fryst, hele el halve skrotter av lam	1	0	0	0	0	0	0	0	0	0	0	1
4200 - fryst, andre kjøttstykker, ikke utbeinet	0	0	0	2	0	84	0	6	44	0	0	136
4300 - fryst, andre kjøttstykker, utbeinet	0	0	0	0	0	22	0	0	24	1	0	47
<b>204 - Sau/lam Totalt</b>	<b>1</b>	<b>0</b>	<b>0</b>	<b>2</b>	<b>0</b>	<b>106</b>	<b>0</b>	<b>6</b>	<b>68</b>	<b>1</b>	<b>0</b>	<b>184</b>
<b>2024 Totalt</b>	<b>1</b>	<b>0</b>	<b>0</b>	<b>2</b>	<b>0</b>	<b>106</b>	<b>0</b>	<b>6</b>	<b>68</b>	<b>1</b>	<b>0</b>	<b>184</b>
<b>2023</b>												
<b>204 - Sau/lam</b>												
2200 - ferskt, andre kjøttstykker, ikke utbeinet	0	0	0	0	0	0	0	0	2	0	0	2
3000 - fryst, hele el halve skrotter av lam	0	0	0	0	0	244	0	0	0	0	0	244
4200 - fryst, andre kjøttstykker, ikke utbeinet	0	1	0	0	3	114	0	3	164	0	0	286
4300 - fryst, andre kjøttstykker, utbeinet	0	0	0	0	0	119	332	0	75	0	4	532
5000 - kjøtt av geit	0	0	1	0	0	0	0	0	0	0	0	1
<b>204 - Sau/lam Totalt</b>	<b>0</b>	<b>1</b>	<b>1</b>	<b>0</b>	<b>3</b>	<b>477</b>	<b>332</b>	<b>4</b>	<b>241</b>	<b>1</b>	<b>4</b>	<b>1064</b>
<b>2023 Totalt</b>	<b>0</b>	<b>1</b>	<b>1</b>	<b>0</b>	<b>3</b>	<b>477</b>	<b>332</b>	<b>4</b>	<b>241</b>	<b>1</b>	<b>4</b>	<b>1064</b>



## IMPORT KONSUMEGG VARENUMMER 0407.2100



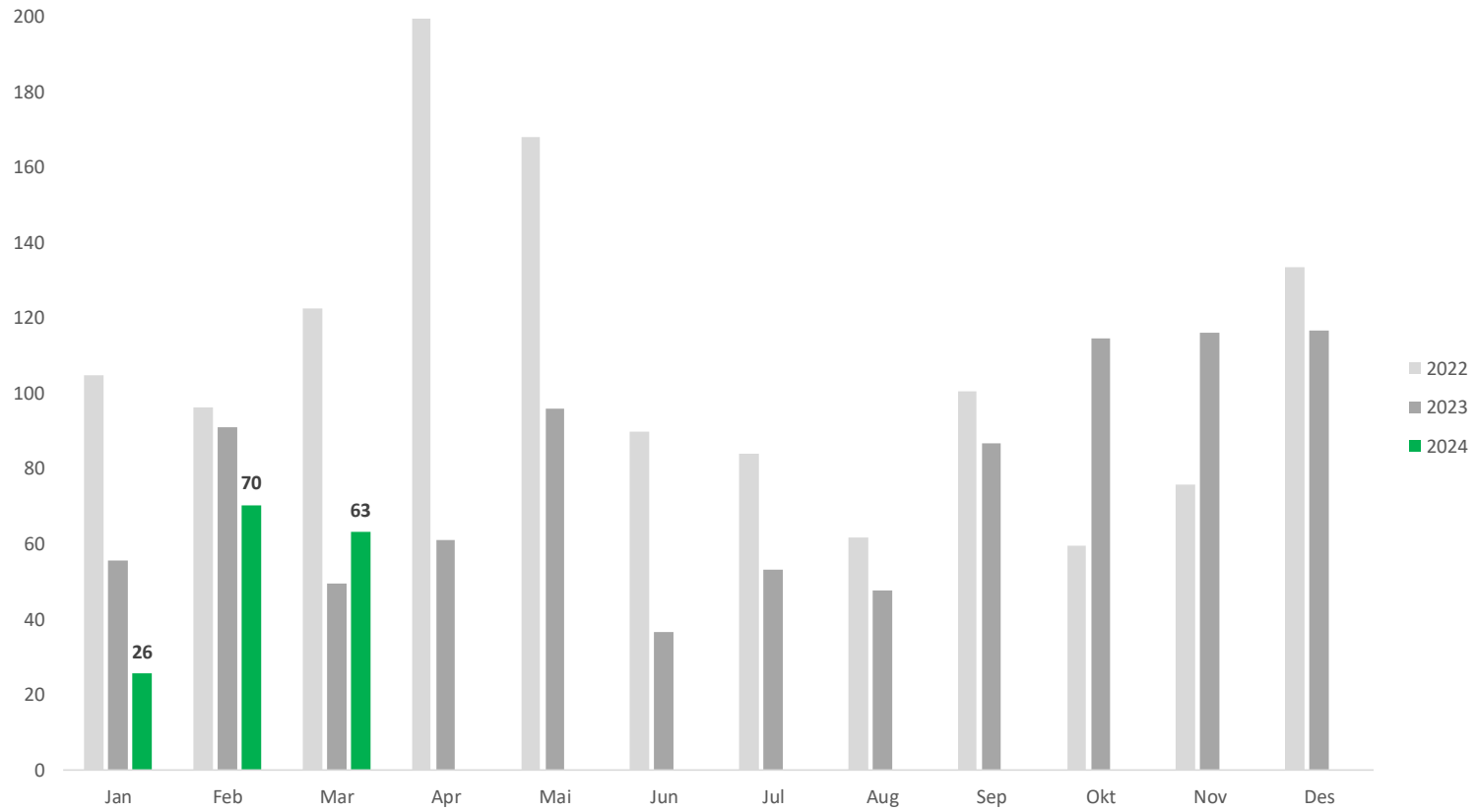
## IMPORT AV EGG, MÅNEDLIG, 2023 & 2024

	Jan	Feb	Mar	Apr	Mai	Jun	Jul	Aug	Sep	Okt	Nov	Des	Totalsum
<b>2024</b>													
<b>407 - Fugleegg med skall</b>													
1100 - hønseegg til klekking	15	6	11	-	-	-	-	-	-	-	-	-	32
2100 - hønseegg til konsum	132	192	382	-	-	-	-	-	-	-	-	-	706
2900 - andre egg til konsum	0	0	0	-	-	-	-	-	-	-	-	-	0
9000 - andre egg, annet	0	0	1	-	-	-	-	-	-	-	-	-	1
1900 - andre egg til klekking	-	1	-	-	-	-	-	-	-	-	-	-	1
<b>2024 Totalt</b>	<b>147</b>	<b>200</b>	<b>394</b>	<b>-</b>	<b>-</b>	<b>-</b>	<b>-</b>	<b>-</b>	<b>-</b>	<b>-</b>	<b>-</b>	<b>-</b>	<b>741</b>
<b>2023</b>													
<b>407 - Fugleegg med skall</b>													
1100 - hønseegg til klekking	28	33	12	11	6	14	6	15	12	10	5	9	162
2100 - hønseegg til konsum	-	0	0	55	0	63	81	77	56	53	92	134	611
2900 - andre egg til konsum	0	0	0	0	0	0	0	0	0	0	0	0	2
9000 - andre egg, annet	0	1	1	0	0	1	0	1	0	1	0	0	5
1900 - andre egg til klekking	-	1	-	-	1	-	1	-	-	-	-	-	3
<b>2023 Totalt</b>	<b>28</b>	<b>35</b>	<b>13</b>	<b>67</b>	<b>7</b>	<b>78</b>	<b>89</b>	<b>93</b>	<b>68</b>	<b>64</b>	<b>98</b>	<b>143</b>	<b>783</b>

## IMPORT AV EGG, ETTER LAND, 2023 & 2024

	FR	BE	CN	DK	EE	FI	GB	LV	NL	PL	SE	Totalsum
<b>2024</b>												
<b>407 - Fugleegg med skall</b>												
1100 - hønseegg til klekking	6	0	0	0	0	0	3	0	0	0	23	32
2100 - hønseegg til konsum	0	0	0	277	164	207	0	0	4	55	0	706
2900 - andre egg til konsum	0	0	0	0	0	0	0	0	0	0	0	0
9000 - andre egg, annet	0	0	0	0	0	0	0	0	1	0	0	1
1900 - andre egg til klekking	1	0	0	0	0	0	0	0	0	0	0	1
<b>407 - Fugleegg med skall Totalt</b>	<b>7</b>	<b>0</b>	<b>0</b>	<b>277</b>	<b>164</b>	<b>207</b>	<b>3</b>	<b>0</b>	<b>5</b>	<b>55</b>	<b>23</b>	<b>741</b>
<b>2024 Totalt</b>	<b>7</b>	<b>0</b>	<b>0</b>	<b>277</b>	<b>164</b>	<b>207</b>	<b>3</b>	<b>0</b>	<b>5</b>	<b>55</b>	<b>23</b>	<b>741</b>
<b>2023</b>												
<b>407 - Fugleegg med skall</b>												
1100 - hønseegg til klekking	24	10	0	0	0	0	6	0	0	0	122	162
2100 - hønseegg til konsum	0	0	0	138	342	130	0	0	1	0	0	611
2900 - andre egg til konsum	0	0	0	0	0	0	0	1	0	0	0	2
9000 - andre egg, annet	0	0	2	0	0	0	0	0	4	0	0	5
1900 - andre egg til klekking	1	0	0	0	0	0	2	0	0	0	0	3
<b>407 - Fugleegg med skall Totalt</b>	<b>25</b>	<b>10</b>	<b>2</b>	<b>138</b>	<b>342</b>	<b>130</b>	<b>7</b>	<b>1</b>	<b>5</b>	<b>0</b>	<b>122</b>	<b>783</b>
<b>2023 Totalt</b>	<b>25</b>	<b>10</b>	<b>2</b>	<b>138</b>	<b>342</b>	<b>130</b>	<b>7</b>	<b>1</b>	<b>5</b>	<b>0</b>	<b>122</b>	<b>783</b>

## IMPORT FJÆRFE POSISJON 0207



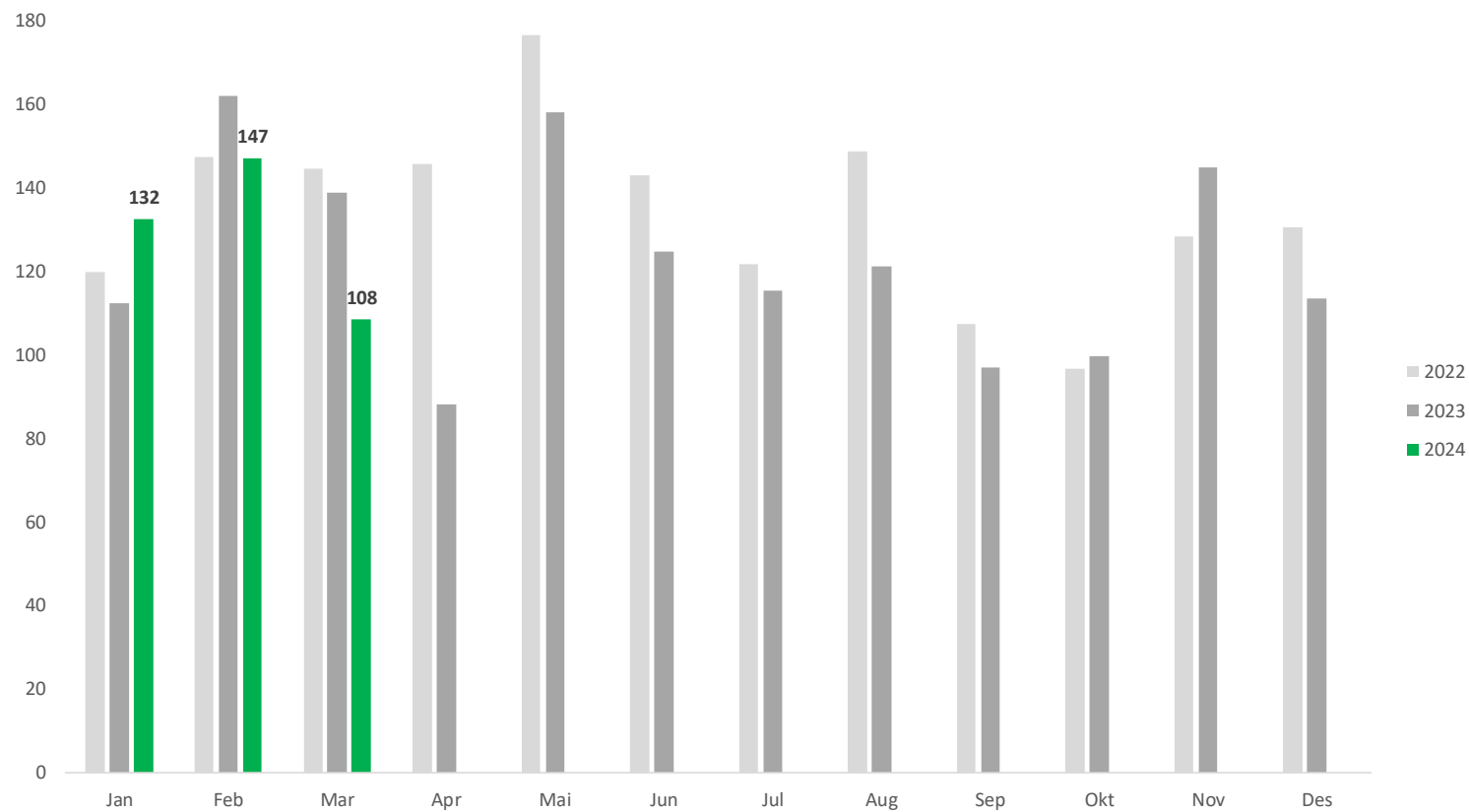
## IMPORT AV FJÆRFE, MÅNEDLIG, 2023 & 2024

	Jan	Feb	Mar	Apr	Mai	Jun	Jul	Aug	Sep	Okt	Nov	Des	Totalsum
<b>2024</b>													
<b>207 - Kjøtt og spiselig slakteavfall av fjærfe</b>													
1100 - kylling/høns, ferskt, ikke oppdelt	-	28	24	-	-	-	-	-	-	-	-	-	52
1200 - kylling/høns, fryst, ikke oppdelt	18	31	8	-	-	-	-	-	-	-	-	-	57
1300 - kylling/høns, ferskt, oppdelt	0	0	0	-	-	-	-	-	-	-	-	-	0
1410 - kylling/høns, fryst lever	-	0	-	-	-	-	-	-	-	-	-	-	0
1490 - kylling/høns, fryst annet	2	1	2	-	-	-	-	-	-	-	-	-	5
2500 - kalkun, fryst, ikke oppdelt	-	0	-	-	-	-	-	-	-	-	-	-	0
2790 - kalkun, fryst annet	-	0	-	-	-	-	-	-	-	-	-	-	0
4510 - and, fryst lever	-	1	-	-	-	-	-	-	-	-	-	-	1
4590 - and, fryst annet	0	0	0	-	-	-	-	-	-	-	-	-	0
4200 - and, fryst ikke oppdelt	4	8	29	-	-	-	-	-	-	-	-	-	41
4401 - and, fersk bryst	1	1	-	-	-	-	-	-	-	-	-	-	1
6010 - perlehøns, ikke oppdelt	-	0	0	-	-	-	-	-	-	-	-	-	1
4300 - and, fersk fettlever	0	-	-	-	-	-	-	-	-	-	-	-	0
<b>2024 Totalt</b>	<b>26</b>	<b>70</b>	<b>63</b>	<b>-</b>	<b>-</b>	<b>-</b>	<b>-</b>	<b>-</b>	<b>-</b>	<b>-</b>	<b>-</b>	<b>-</b>	<b>159</b>
<b>2023</b>													
1100 - kylling/høns, ferskt, ikke oppdelt	-	-	-	-	0	-	-	-	13	32	37	68	149
1200 - kylling/høns, fryst, ikke oppdelt	25	76	35	51	56	30	38	29	65	54	56	31	546
1300 - kylling/høns, ferskt, oppdelt	1	-	0	-	0	1	0	-	0	0	0	0	1
1410 - kylling/høns, fryst lever	-	-	0	-	0	0	0	-	-	0	0	0	1
1490 - kylling/høns, fryst annet	0	3	1	4	7	5	0	5	-	7	4	0	35
2500 - kalkun, fryst, ikke oppdelt	-	-	0	-	-	0	-	-	-	0	0	0	0
2790 - kalkun, fryst annet	-	-	-	-	0	1	0	-	-	0	-	0	1
4200 - and, fryst ikke oppdelt	29	10	11	7	31	0	14	13	5	18	16	17	171
4401 - and, fersk bryst	1	1	1	0	-	-	-	1	1	1	1	1	6
6010 - perlehøns, ikke oppdelt	-	-	0	-	1	-	-	-	2	-	1	-	4
5200 - gjess, fryst ikke oppdelt	-	-	-	-	-	-	-	-	-	1	1	-	2
5510 - gjess, fryst lever	-	-	0	-	-	-	-	-	-	-	-	-	0
4409 - and, fersk annet oppdelt	-	-	-	-	0	-	-	-	-	-	-	-	0
<b>2023 Totalt</b>	<b>56</b>	<b>91</b>	<b>49</b>	<b>61</b>	<b>96</b>	<b>37</b>	<b>53</b>	<b>48</b>	<b>87</b>	<b>115</b>	<b>116</b>	<b>117</b>	<b>924</b>

## IMPORT AV FJÆRFE, ETTER LAND, 2023 & 2024

	FR	DE	DK	ES	FI	HU	IE	LT	LV	NL	PL	SE	TH	UA	Totalsum
<b>2024</b>															
<b>207 - Kjøtt og spiselig slakteavfall av fjærfe</b>															
1100 - kylling/høns, ferskt, ikke oppdelt	0	0	52	0	0	0	0	0	0	0	0	0	0	0	52
1200 - kylling/høns, fryst, ikke oppdelt	22	1	8	0	0	0	0	0	0	16	0	8	0	2	57
1490 - kylling/høns, fryst annet	0	4	0	0	0	0	0	0	0	0	0	0	0	0	5
4510 - and, fryst lever	1	0	0	0	0	0	0	0	0	0	0	0	0	0	1
4200 - and, fryst ikke oppdelt	0	0	0	0	0	0	0	0	0	41	0	0	0	0	41
4401 - and, fersk bryst	1	0	0	0	0	0	0	0	0	0	0	0	0	0	1
6010 - perlehøns, ikke oppdelt	1	0	0	0	0	0	0	0	0	0	0	0	0	0	1
<b>207 - Kjøtt og spiselig slakteavfall av fjærfe Totalt</b>	<b>24</b>	<b>6</b>	<b>61</b>	<b>0</b>	<b>0</b>	<b>0</b>	<b>0</b>	<b>0</b>	<b>0</b>	<b>57</b>	<b>0</b>	<b>8</b>	<b>0</b>	<b>2</b>	<b>159</b>
<b>2024 Totalt</b>	<b>24</b>	<b>6</b>	<b>61</b>	<b>0</b>	<b>0</b>	<b>0</b>	<b>0</b>	<b>0</b>	<b>0</b>	<b>57</b>	<b>0</b>	<b>8</b>	<b>0</b>	<b>2</b>	<b>159</b>
<b>2023</b>															
<b>207 - Kjøtt og spiselig slakteavfall av fjærfe</b>															
1100 - kylling/høns, ferskt, ikke oppdelt	0	0	149	0	0	0	0	0	0	0	0	0	0	0	149
1200 - kylling/høns, fryst, ikke oppdelt	27	2	100	3	0	0	0	221	143	38	0	12	0	0	546
1300 - kylling/høns, ferskt, oppdelt	0	0	0	0	0	0	0	0	0	0	0	1	0	0	1
1410 - kylling/høns, fryst lever	0	0	0	0	0	0	0	0	0	0	0	1	0	0	1
1490 - kylling/høns, fryst annet	1	11	3	0	1	0	0	0	0	2	10	6	1	0	35
2790 - kalkun, fryst annet	0	0	0	0	1	0	0	0	0	0	0	0	0	0	1
4510 - and, fryst lever	2	0	0	0	0	1	0	0	0	0	0	0	0	0	3
4590 - and, fryst annet	1	0	0	0	0	0	0	0	0	2	0	0	0	0	3
4200 - and, fryst ikke oppdelt	0	0	0	0	0	1	4	0	0	161	6	0	0	0	171
4401 - and, fersk bryst	4	2	0	0	0	0	0	0	0	0	0	0	0	0	6
6010 - perlehøns, ikke oppdelt	4	0	0	0	0	0	0	0	0	0	0	0	0	0	4
5200 - gjess, fryst ikke oppdelt	0	0	0	0	0	2	0	0	0	0	0	0	0	0	2
<b>207 - Kjøtt og spiselig slakteavfall av fjærfe Totalt</b>	<b>40</b>	<b>15</b>	<b>253</b>	<b>3</b>	<b>2</b>	<b>4</b>	<b>4</b>	<b>221</b>	<b>143</b>	<b>203</b>	<b>16</b>	<b>20</b>	<b>1</b>	<b>0</b>	<b>924</b>
<b>2023 Totalt</b>	<b>40</b>	<b>15</b>	<b>253</b>	<b>3</b>	<b>2</b>	<b>4</b>	<b>4</b>	<b>221</b>	<b>143</b>	<b>203</b>	<b>16</b>	<b>20</b>	<b>1</b>	<b>0</b>	<b>924</b>

### IMPORT SPISELIG SLAKTEAVFALL - SALTET, TØRKET OG RØKT POSISJON 0210



## IMPORT BEARBEIDDEDE KJØTTPRODUKTER

POSISJON 1601 OG 1602

