



Totalmarked
kjøtt og egg

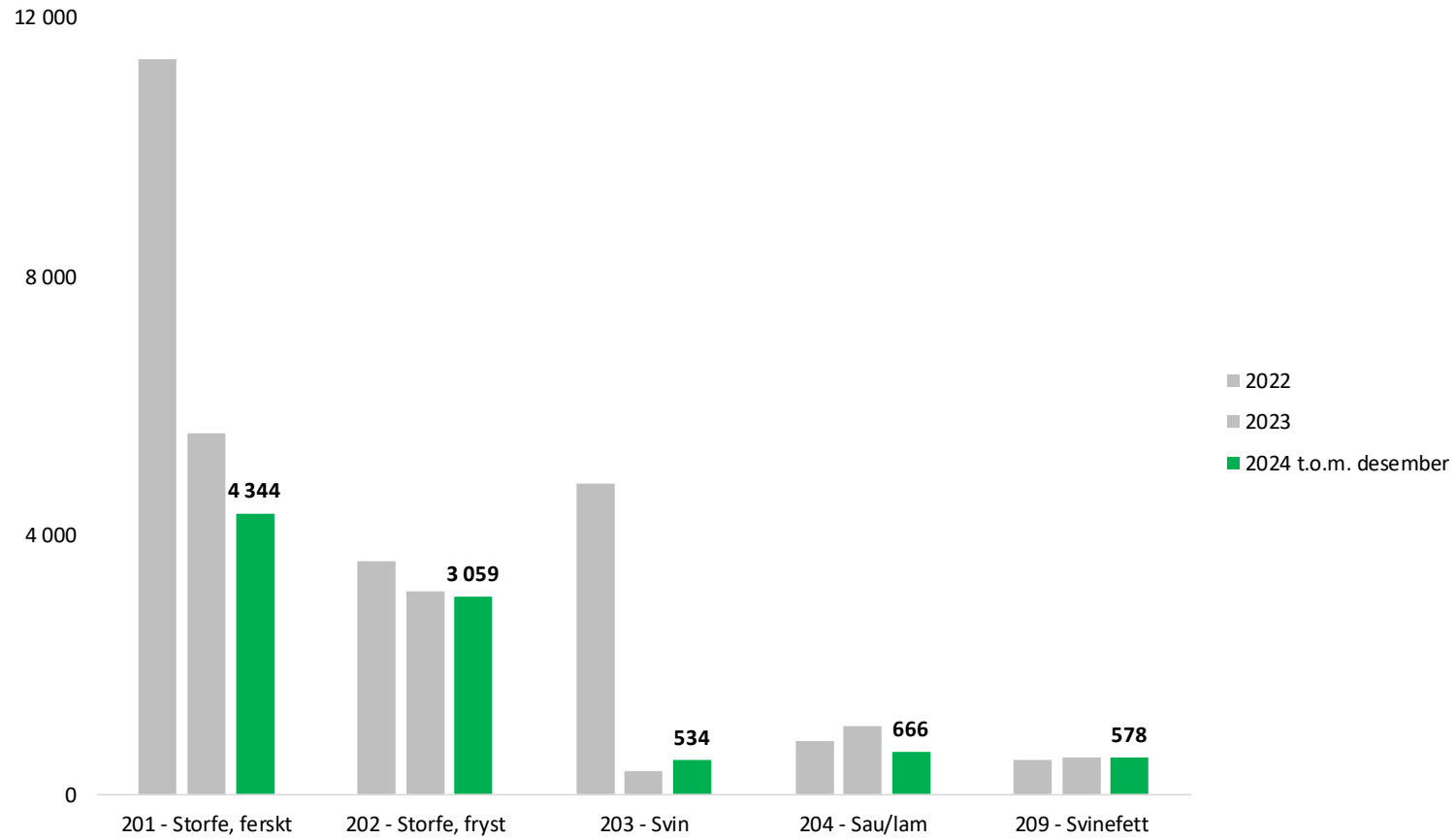
IMPORTSTATISTIKK

2024 t.o.m. desember

INNHOOLD

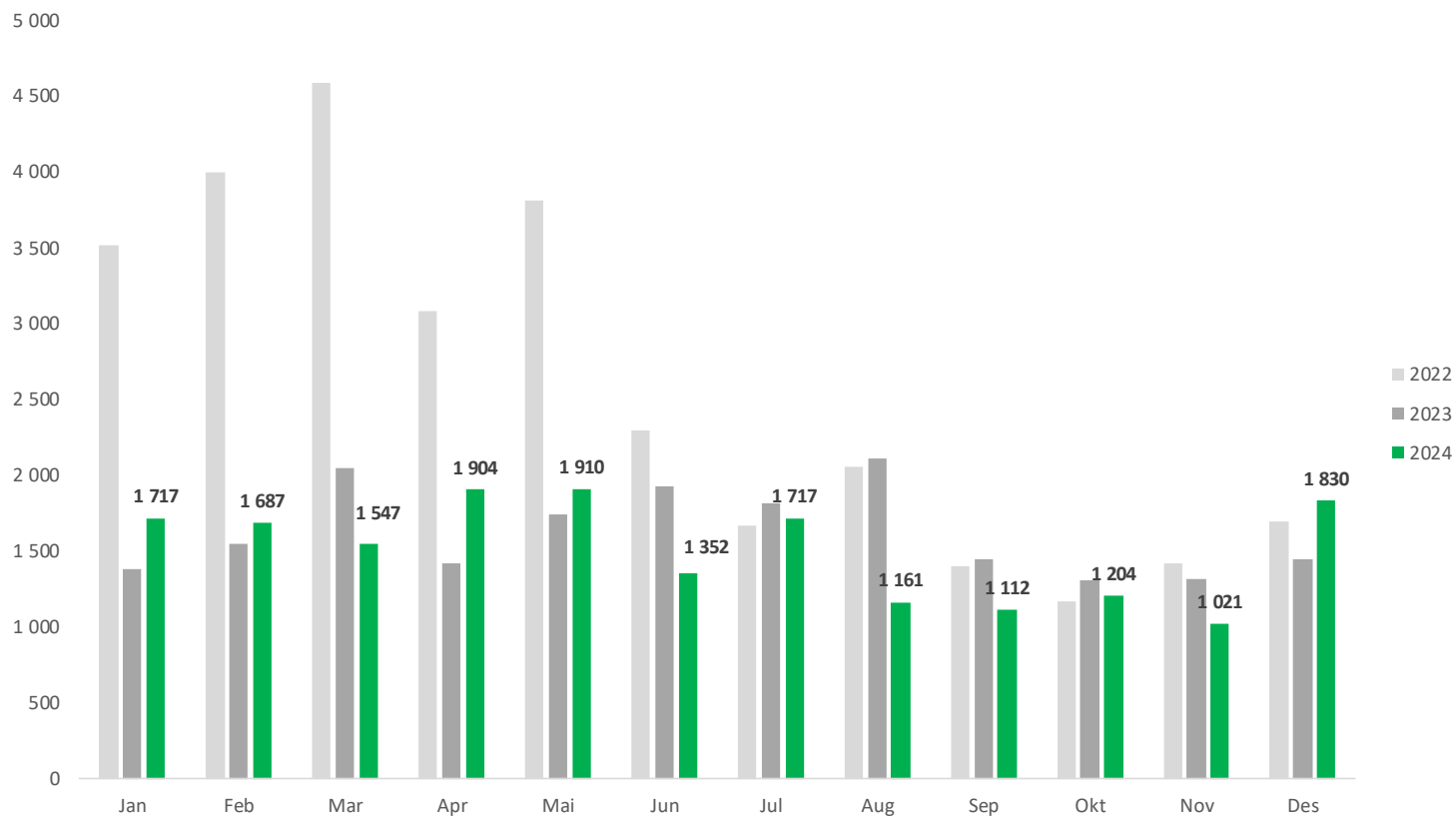
• KJØTT	
ÅRLIG	S. 3
MÅNEDLIG	S. 4
• STORFE	
MÅNEDLIG	S. 5
POSISJON OG VARENUMMER	S. 6
FORDELT PÅ LAND	S. 7
SACU	S. 8 & 9
• GRIS	
MÅNEDLIG	S. 10 & 11
POSISJON OG VARENUMMER	S. 12
FORDELT PÅ LAND	S. 13
• SAU/LAM	
MÅNEDLIG	S. 14
POSISJON OG VARENUMMER	S. 15
FORDELT PÅ LAND	S. 16
• EGG	
MÅNEDLIG	S. 17
POSISJON OG VARENUMMER	S. 18
FORDELT PÅ LAND	S. 19
• FJØRFE	
MÅNEDLIG	S. 20
POSISJON OG VARENUMMER	S. 21
FORDELT PÅ LAND	S. 22
• ANNET	
SPISELIG SLAKTEAVFALL – SALTET, TØRKET OG RØKT	S. 23
BEARBEIDEDE KJØTTPRODUKTER	S. 24

SAMLET ÅRLIG IMPORT STORFE, SVIN OG SAU/LAM

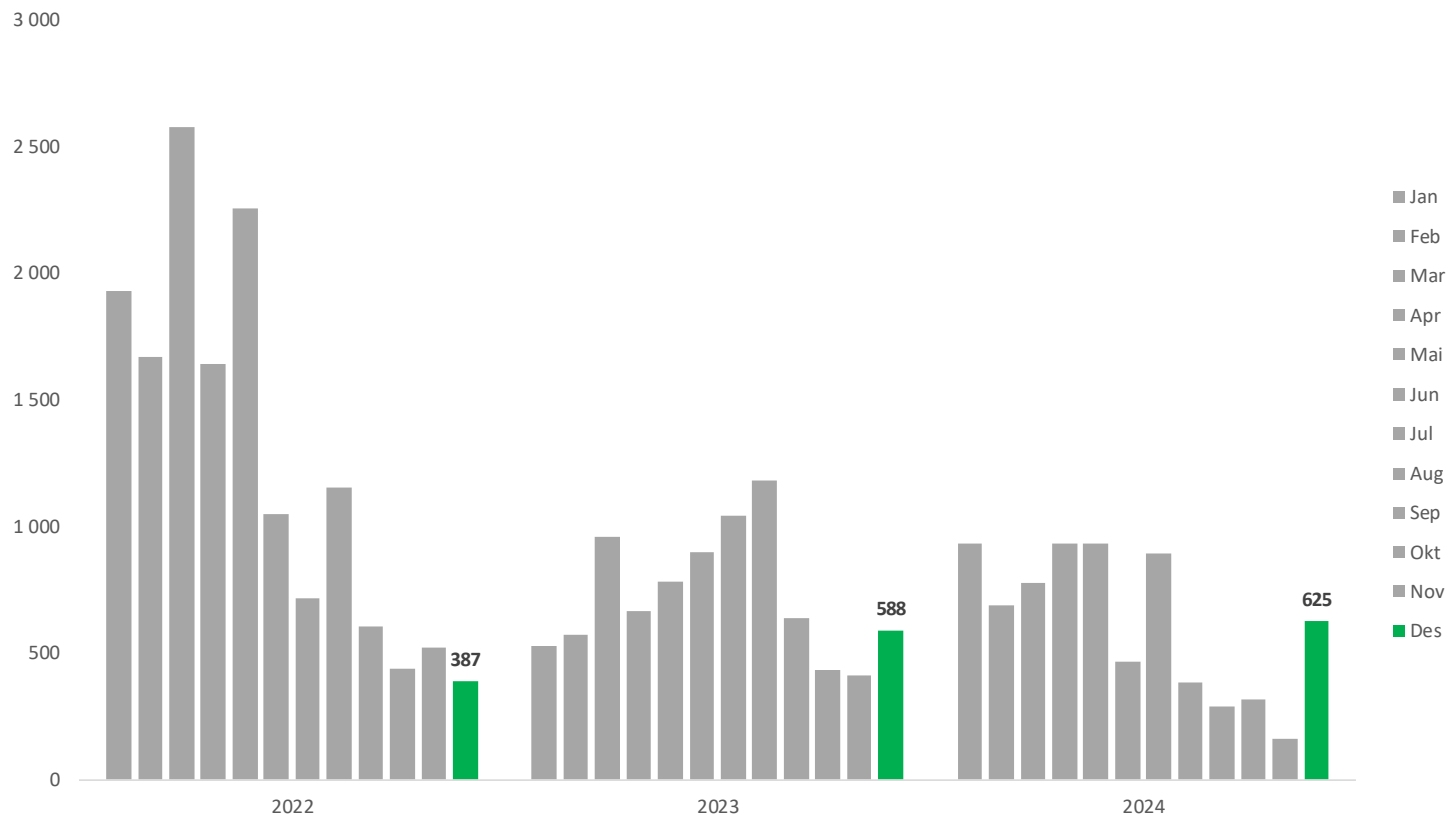


IMPORT KJØTT I ALT

KAPITTEL 02 OG 16



IMPORT STORFE POSISJON 0201 OG 0202



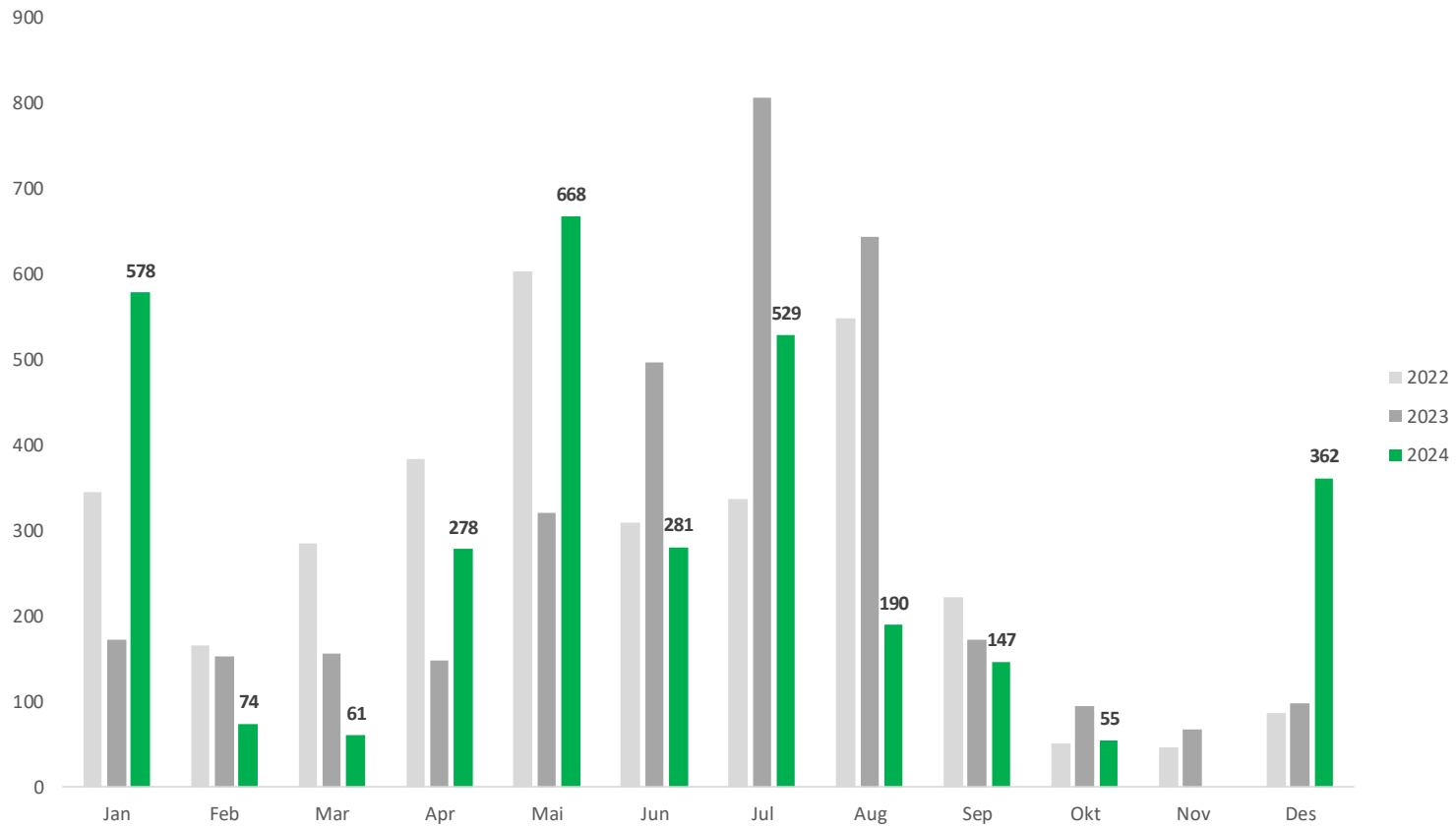
IMPORT AV STORFE, MÅNEDLIG, 2023 & 2024

	Jan	Feb	Mar	Apr	Mai	Jun	Jul	Aug	Sep	Okt	Nov	Des	Totalsum
2024													
201 - Storfe, ferskt													
1000 - hele el halve skrotter	1	0	0	0	0	0	0	0	0	0	0	0	1
2001 - kvarte skrotter (forpart og bakpart)	111	353	396	471	129	0	176	96	54	71	52	41	1 950
2004 - "pisto!"	0	73	152	0	0	38	39	0	0	0	0	0	301
2008 - andre kjøttstykker m bein	89	94	43	17	3	16	1	40	32	56	16	87	494
3001 - biffer og fileter	83	78	50	176	217	231	358	75	96	60	47	128	1 598
3009 - annet uten bein	0	0	0	0	0	0	0	0	0	0	0	0	0
201 - Storfe, ferskt Totalt	284	598	640	664	348	285	573	210	182	186	115	257	4 344
202 - Storfe, fryst													
2001 - kvarte skrotter	0	0	0	0	0	0	0	0	0	0	0	0	0
2008 - andre kjøttstykker m bein	19	5	22	7	23	9	30	1	5	3	15	8	147
3001 - biffer og fileter	451	65	96	236	408	103	155	85	49	86	30	142	1 906
3009 - annet uten bein	178	22	19	25	150	71	137	86	55	43	2	218	1 006
202 - Storfe, fryst Totalt	649	91	138	268	581	182	322	172	109	133	47	368	3 059
2024 Totalt	933	689	778	932	929	467	895	383	291	319	163	625	7 403
2023													
201 - Storfe, ferskt													
1000 - hele el halve skrotter	0	0	0	0	0	0	0	0	0	0	1	0	1
2001 - kvarte skrotter (forpart og bakpart)	38	110	311	177	113	78	81	152	75	90	190	316	1 731
2008 - andre kjøttstykker m bein	171	165	147	102	124	191	18	176	199	143	29	31	1 497
3001 - biffer og fileter	139	159	72	146	119	230	292	340	127	61	82	1	1 767
3009 - annet uten bein	0	0	0	0	0	0	0	0	0	0	0	0	0
201 - Storfe, ferskt Totalt	402	511	748	579	388	519	407	676	402	293	302	348	5 575
202 - Storfe, fryst													
2001 - kvarte skrotter	0	0	0	0	0	0	0	0	0	0	0	0	0
2008 - andre kjøttstykker m bein	6	5	1	5	7	6	5	15	1	6	17	2	74
3001 - biffer og fileter	118	45	134	53	255	189	194	198	236	84	67	236	1 808
3009 - annet uten bein	1	11	76	32	131	185	438	293	2	51	24	1	1 245
202 - Storfe, fryst Totalt	125	60	210	89	393	380	637	505	238	141	109	239	3 127
2023 Totalt	527	571	958	668	781	899	1 044	1 181	640	434	411	588	8 702

IMPORT AV STORFE, ETTER LAND, 2023 & 2024

	FR	AR	AU	BE	BR	BW	CA	DE	DK	EE	ES	FI	GB	IE	IT	JP	LT	NA	NL	NZ	PL	PY	SE	SZ	US	UY	Totalsum
2024																											
201 - Storfe, ferskt																											
1000 - hele el halve skrotter	0	0	0	0	0	0	0	0	0	1	0	0	0	0	0	0	0	0	0	0	0	0	0	0	0	0	1
2001 - kvarte skrotter (forpart og bakpart)	0	0	0	0	0	0	0	1 650	299	0	0	0	0	0	0	0	0	0	0	0	0	0	0	0	0	0	1 950
2004 - "pistol"	0	0	0	0	0	0	0	262	39	0	0	0	0	0	0	0	0	0	0	0	0	0	0	0	0	0	301
2008 - andre kjøttstykker m bein	0	1	1	0	0	0	0	1	4	0	4	4	0	0	1	0	0	0	0	0	2	0	475	0	1	0	494
3001 - biffer og fileter	0	313	0	0	19	0	0	0	0	0	0	0	0	0	0	0	0	1 163	0	0	0	38	0	65	0	0	1 598
201 - Storfe, ferskt Totalt	0	314	1	0	19	0	0	1 914	343	1	4	4	0	0	1	0	0	1 163	0	0	2	38	475	65	1	0	4 344
202 - Storfe, fryst																											
2008 - andre kjøttstykker m bein	1	0	7	0	0	0	0	0	6	0	0	6	0	22	0	0	12	0	0	0	1	0	73	0	19	0	147
3001 - biffer og fileter	0	102	15	4	88	856	0	1	0	0	1	0	0	3	3	12	19	164	51	29	0	32	0	0	25	504	1 906
3009 - annet uten bein	0	0	0	0	0	528	0	8	1	0	0	0	1	0	0	0	0	91	0	0	0	0	0	357	19	0	1 006
202 - Storfe, fryst Totalt	2	102	21	4	88	1 384	0	8	7	0	1	6	1	25	3	12	30	255	51	29	1	32	73	357	63	504	3 059
2024 Totalt	2	416	22	4	107	1 384	0	1 922	350	1	4	11	1	25	3	12	30	1 418	51	29	3	70	547	422	64	504	7 403
2023																											
201 - Storfe, ferskt																											
1000 - hele el halve skrotter	0	0	0	0	0	0	0	0	0	1	0	0	0	0	0	0	0	0	0	0	0	0	0	0	0	0	1
2001 - kvarte skrotter (forpart og bakpart)	0	0	0	0	0	0	0	1 577	153	0	0	0	0	0	0	0	0	0	0	0	0	0	0	0	0	0	1 731
2004 - "pistol"	0	0	0	0	0	0	0	439	93	0	0	46	0	0	0	0	0	0	0	0	0	0	0	0	0	0	579
2008 - andre kjøttstykker m bein	0	0	0	0	0	0	0	3	14	0	3	17	0	0	0	0	0	0	0	0	2	0	1 456	0	2	0	1 497
3001 - biffer og fileter	0	377	0	0	34	0	0	0	2	0	0	0	0	0	0	0	0	1 301	0	0	0	0	0	52	0	0	1 767
201 - Storfe, ferskt Totalt	0	377	0	0	34	0	0	2 019	263	1	3	63	0	0	0	0	0	1 301	0	0	2	0	1 456	52	2	0	5 575
202 - Storfe, fryst																											
2008 - andre kjøttstykker m bein	2	0	0	0	0	0	0	0	2	0	0	4	0	15	0	0	6	0	5	0	0	0	29	0	10	0	74
3001 - biffer og fileter	0	20	3	5	186	542	7	1	4	0	0	0	1	0	1	5	1	217	44	109	0	0	0	19	26	618	1 808
3009 - annet uten bein	1	0	0	0	0	746	0	5	4	0	0	0	0	1	1	0	0	270	0	10	0	0	0	184	14	9	1 245
202 - Storfe, fryst Totalt	3	20	3	5	186	1 288	7	6	9	0	1	4	1	17	2	5	6	486	50	119	1	0	30	202	50	627	3 127
2023 Totalt	3	397	3	5	221	1 288	7	2 025	272	1	4	67	1	17	2	5	6	1 788	50	119	3	0	1 486	254	52	627	8 702

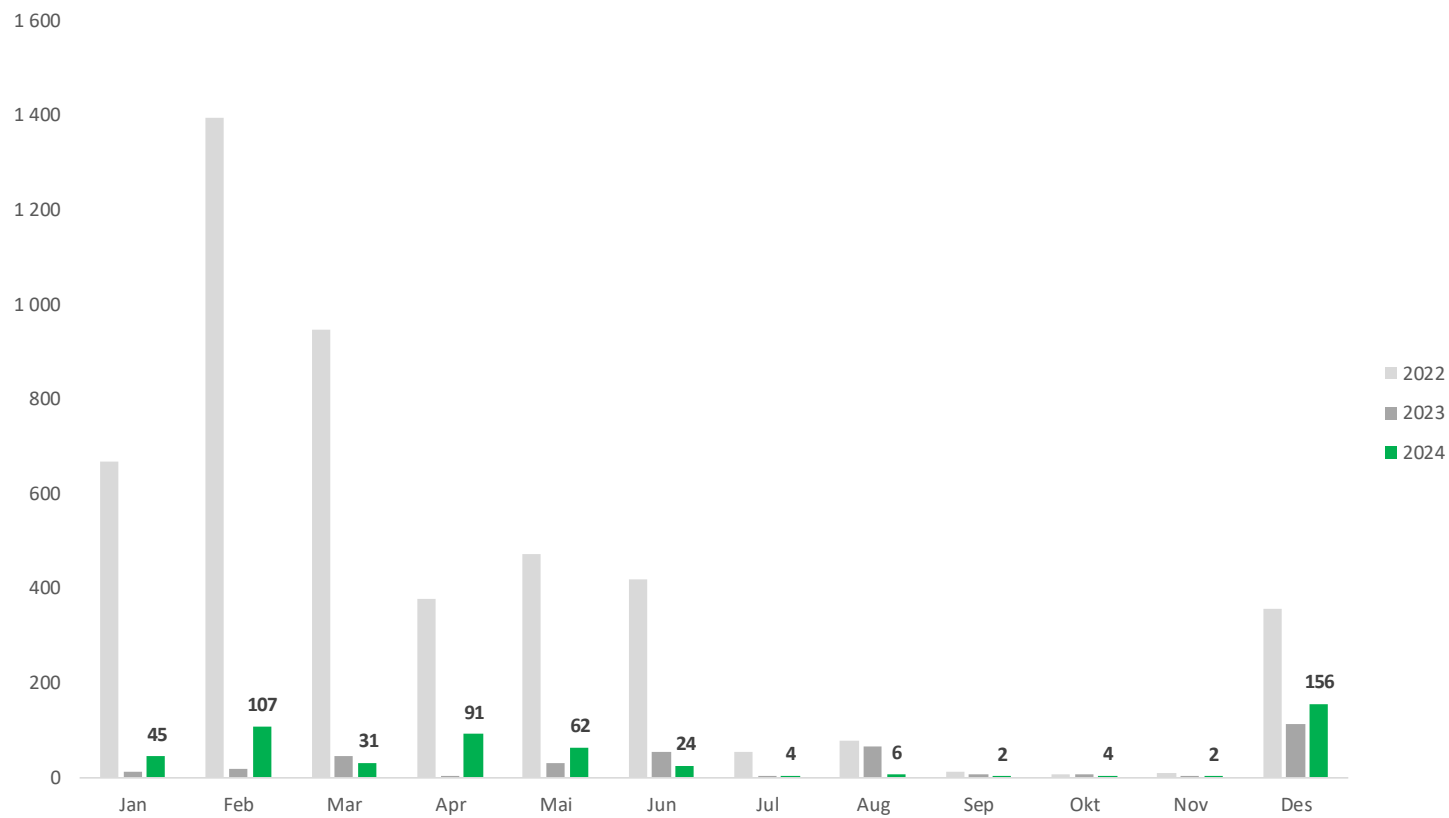
IMPORT STORFE FRA SACU POSISJON 0202 OG 0203



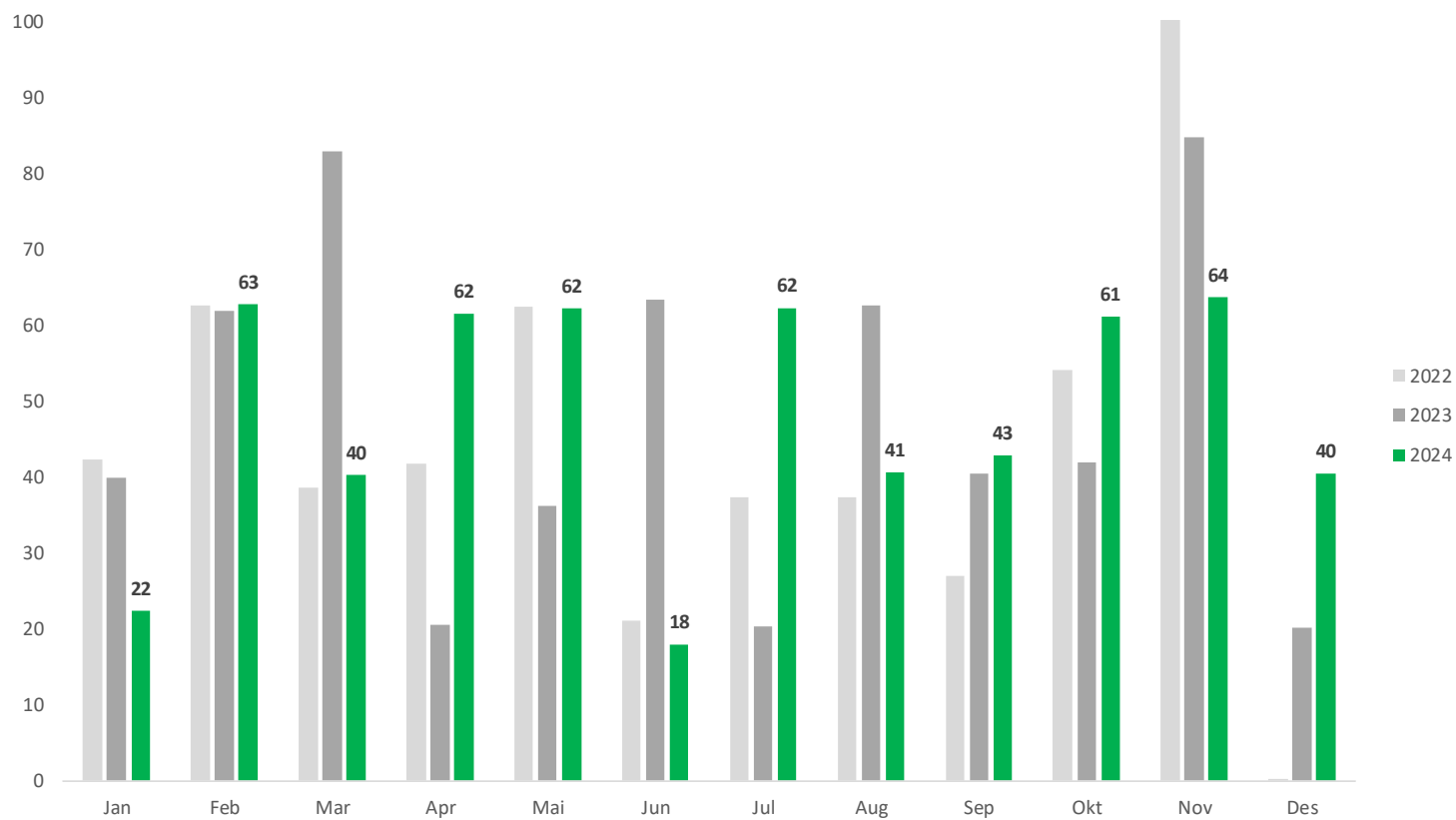
IMPORT AV STORFE OG SAU/LAM FRA SACU, MÅNEDLIG, POS. 0201, 0202 & 0204

			Jan	Feb	Mar	Apr	Mai	Jun	Jul	Aug	Sep	Okt	Nov	Des	Totalsum
2024	201 - Storfe, ferskt	<i>3001 - biffer og fileter</i>	55	55	44	141	201	193	283	58	76	15	-	107	1 228
	201 - Storfe, ferskt Totalt		55	55	44	141	201	193	283	58	76	15	-	107	1 228
	202 - Storfe, fryst	<i>3001 - biffer og fileter</i>	346	-	-	115	319	22	111	46	21	0	-	40	1 020
		<i>3009 - annet uten bein</i>	177	19	18	23	148	67	135	85	51	40	-	215	977
	202 - Storfe, fryst Totalt		523	19	18	137	467	88	246	132	72	40	-	255	1 996
	204 - Sau/lam	<i>4300 - fryst, andre kjøttstykker,</i>	-	-	-	-	-	-	-	-	-	21	-	-	21
	204 - Sau/lam Totalt		-	-	-	-	-	-	-	-	-	21	-	-	21
2024 Totalt			578	74	61	278	668	281	529	190	147	76	-	362	3 245
2023	201 - Storfe, ferskt	<i>3001 - biffer og fileter</i>	116	142	46	107	52	195	257	260	98	55	24	-	1 353
	201 - Storfe, ferskt Totalt		116	142	46	107	52	195	257	260	98	55	24	-	1 353
	202 - Storfe, fryst	<i>3001 - biffer og fileter</i>	56	12	35	10	142	120	113	94	75	-	23	98	777
		<i>3009 - annet uten bein</i>	-	-	75	31	126	181	437	289	-	40	20	-	1 199
	202 - Storfe, fryst Totalt		56	12	110	41	269	301	550	383	75	40	43	98	1 976
	204 - Sau/lam	<i>4300 - fryst, andre kjøttstykker,</i>	-	21	-	18	60	60	42	44	-	87	-	-	332
	204 - Sau/lam Totalt		-	21	-	18	60	60	42	44	-	87	-	-	332
2023 Totalt			172	175	156	167	381	556	849	687	173	182	67	98	3 662

IMPORT SVIN POSISJON 0203



IMPORT SVINEFETT POSISJON 0209



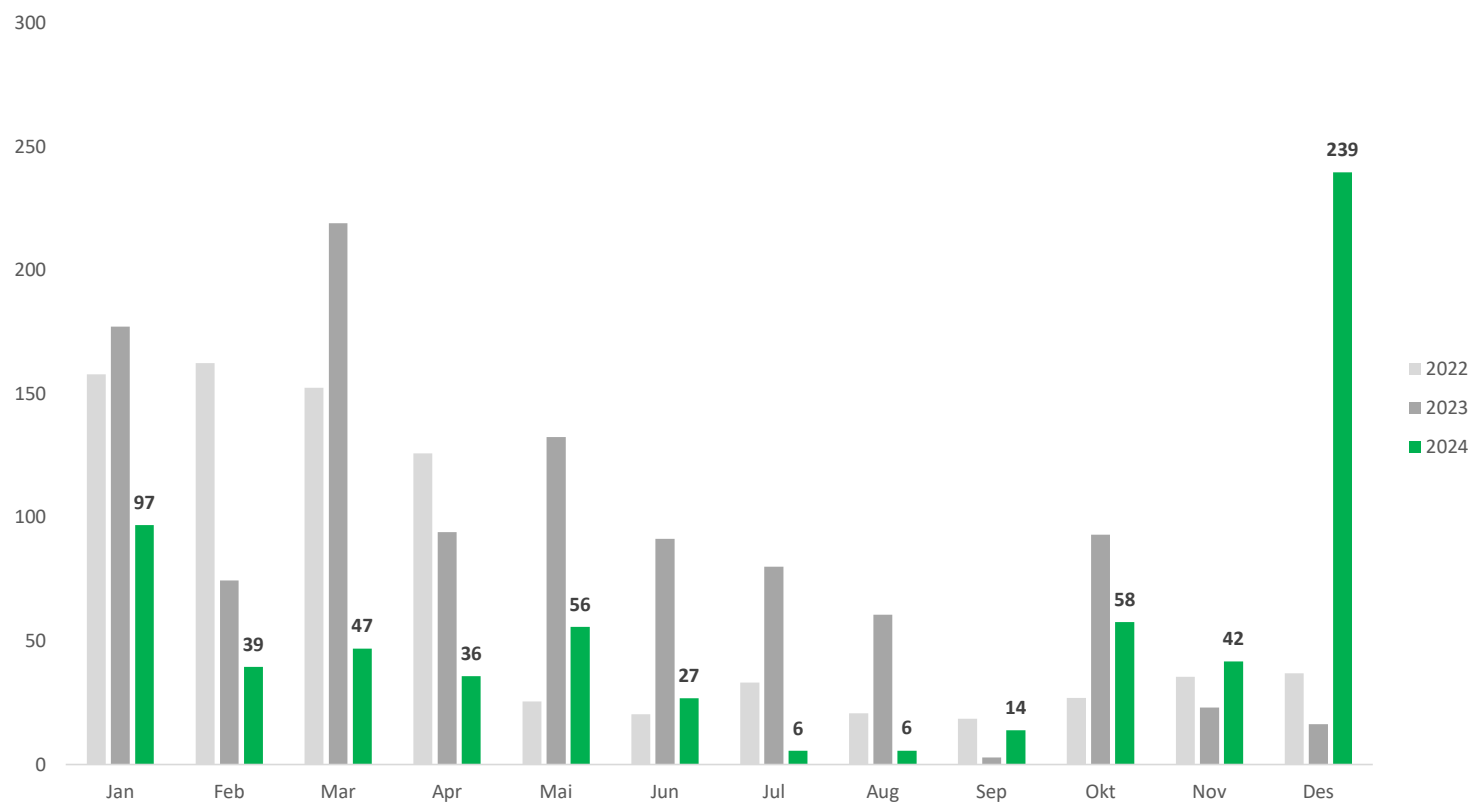
IMPORT AV SVIN, MÅNEDLIG, 2023 & 2024

	Jan	Feb	Mar	Apr	Mai	Jun	Jul	Aug	Sep	Okt	Nov	Des	Totalsum
2024													
1101 - ferskt, hele el halve skrotter av tamsvin	42	105	21	83	59	19	0	0	0	0	0	0	330
1109 - ferskt, hele el halve skrotter av andre svin	1	0	0	0	0	0	0	0	1	0	1	0	4
1901 - ferskt, forpart og stykker derav	0	0	0	0	0	0	1	0	0	0	0	0	1
1908 - ferskt, annet, uten bein	0	0	0	2	0	0	0	0	0	0	0	0	2
1909 - ferskt, annet, av andre svin	0	0	0	0	0	0	0	0	0	0	0	0	1
2101 - fryst, hele el halve skrotter av tamsvin	0	1	1	0	1	2	1	1	0	0	0	2	9
2901 - fryst, forpart og stykker derav	0	0	0	0	0	0	1	0	0	0	0	0	2
2904 - fryst, sideflesk og stykker derav, med bein	0	0	0	2	0	2	0	2	0	1	0	1	9
2905 - fryst, sideflesk og stykker derav, utbeinet	1	0	7	2	0	0	0	0	0	2	1	0	13
2908 - fryst, annet, uten bein	0	0	1	0	1	2	1	0	1	0	0	0	6
2909 - fryst, annet, av andre svin	1	0	0	1	0	0	1	2	0	0	0	1	5
203 - Svin Totalt	45	107	31	91	62	24	4	6	2	4	2	156	534
2024 Totalt	45	107	31	91	62	24	4	6	2	4	2	156	534
2023													
203 - Svin													
1101 - ferskt, hele el halve skrotter av tamsvin	0	0	42	0	21	42	0	63	0	0	0	0	168
1109 - ferskt, hele el halve skrotter av andre svin	0	0	0	0	0	0	0	0	0	0	0	0	2
1902 - ferskt, kam og stykker derav	0	0	0	0	0	0	0	2	0	5	0	0	7
1904 - ferskt, sideflesk og stykker derav, med bein	0	0	0	0	0	0	0	0	0	0	0	110	110
1905 - ferskt, sideflesk og stykker derav, utbeinet	0	8	0	0	0	0	0	0	0	0	0	0	8
1908 - ferskt, annet, uten bein	0	0	0	0	0	0	0	0	1	0	0	0	1
2101 - fryst, hele el halve skrotter av tamsvin	2	0	0	0	0	2	1	0	2	0	0	0	6
2901 - fryst, forpart og stykker derav	0	0	0	0	0	0	1	0	0	0	0	0	2
2902 - fryst, kam og stykker derav	0	0	0	0	2	3	0	0	0	0	0	0	5
2904 - fryst, sideflesk og stykker derav, med bein	4	1	2	0	2	4	0	0	2	0	0	0	16
2905 - fryst, sideflesk og stykker derav, utbeinet	2	10	1	0	2	0	0	0	1	0	1	0	16
2907 - fryst, annet, med bein	0	0	0	0	0	1	0	0	0	0	0	0	1
2908 - fryst, annet, uten bein	0	0	0	0	1	2	1	1	0	0	0	1	6
2909 - fryst, annet, av andre svin	4	0	1	0	1	0	0	0	0	0	0	0	5
203 - Svin Totalt	12	19	46	1	30	54	3	66	6	5	2	112	356
2023 Totalt	12	19	46	1	30	54	3	66	6	5	2	112	356

IMPORT AV SVIN, ETTER LAND, 2023 & 2024

	AU	BE	DE	DK	ES	FI	GB	NL	SE	US	Totalsum
2024											
2908 - fryst, annet, uten bein	0	0	0	0	4	1	0	1	0	0	6
1101 - ferskt, hele el halve skrotter av tamsvin	0	0	0	0	0	330	0	0	0	0	330
1908 - ferskt, annet, uten bein	0	0	0	2	0	0	0	0	0	0	2
2101 - fryst, hele el halve skrotter av tamsvin	0	0	5	0	5	0	0	0	0	0	9
2905 - fryst, sideflesk og stykker derav, utbeinet	0	0	0	0	13	0	0	0	0	0	13
2904 - fryst, sideflesk og stykker derav, med bein	0	0	0	0	3	0	2	2	0	2	9
2909 - fryst, annet, av andre svin	4	0	0	0	1	0	0	0	0	0	5
1109 - ferskt, hele el halve skrotter av andre svin	0	0	0	0	0	0	0	0	4	0	4
1904 - ferskt, sideflesk og stykker derav, med bein	0	0	30	0	0	120	0	0	0	0	150
1909 - ferskt, annet, av andre svin	0	0	0	0	0	0	0	0	1	0	1
2901 - fryst, forpart og stykker derav	0	0	0	0	2	0	0	0	0	0	2
1901 - ferskt, forpart og stykker derav	0	0	0	1	0	0	0	0	0	0	1
203 - Svin Totalt	4	0	35	4	27	451	2	3	5	2	534
2024 Totalt	4	0	35	4	27	451	2	3	5	2	534
2023											
203 - Svin											
1905 - ferskt, sideflesk og stykker derav, utbeinet	0	0	0	0	0	0	0	0	8	0	8
2902 - fryst, kam og stykker derav	0	0	0	0	0	0	0	1	3	0	5
2908 - fryst, annet, uten bein	0	0	0	2	3	0	0	0	0	0	6
1101 - ferskt, hele el halve skrotter av tamsvin	0	0	0	0	0	168	0	0	0	0	168
1908 - ferskt, annet, uten bein	0	0	0	1	0	0	0	0	0	0	1
2101 - fryst, hele el halve skrotter av tamsvin	0	0	5	0	1	0	0	0	0	0	6
2907 - fryst, annet, med bein	0	0	0	1	0	0	0	0	0	0	1
2905 - fryst, sideflesk og stykker derav, utbeinet	0	0	0	0	16	0	0	0	0	0	16
2904 - fryst, sideflesk og stykker derav, med bein	0	0	0	1	5	0	0	0	1	10	16
2909 - fryst, annet, av andre svin	5	0	0	0	0	0	0	0	0	0	5
1109 - ferskt, hele el halve skrotter av andre svin	0	0	0	0	0	0	0	0	2	0	2
1902 - ferskt, kam og stykker derav	0	0	0	7	0	0	0	0	0	0	7
1904 - ferskt, sideflesk og stykker derav, med bein	0	0	20	0	0	90	0	0	0	0	110
2901 - fryst, forpart og stykker derav	0	0	0	0	2	0	0	0	0	0	2
203 - Svin Totalt	5	1	25	13	27	258	0	2	15	10	356
2023 Totalt	5	1	25	13	27	258	0	2	15	10	356

IMPORT SAU OG LAM POSISJON 0204



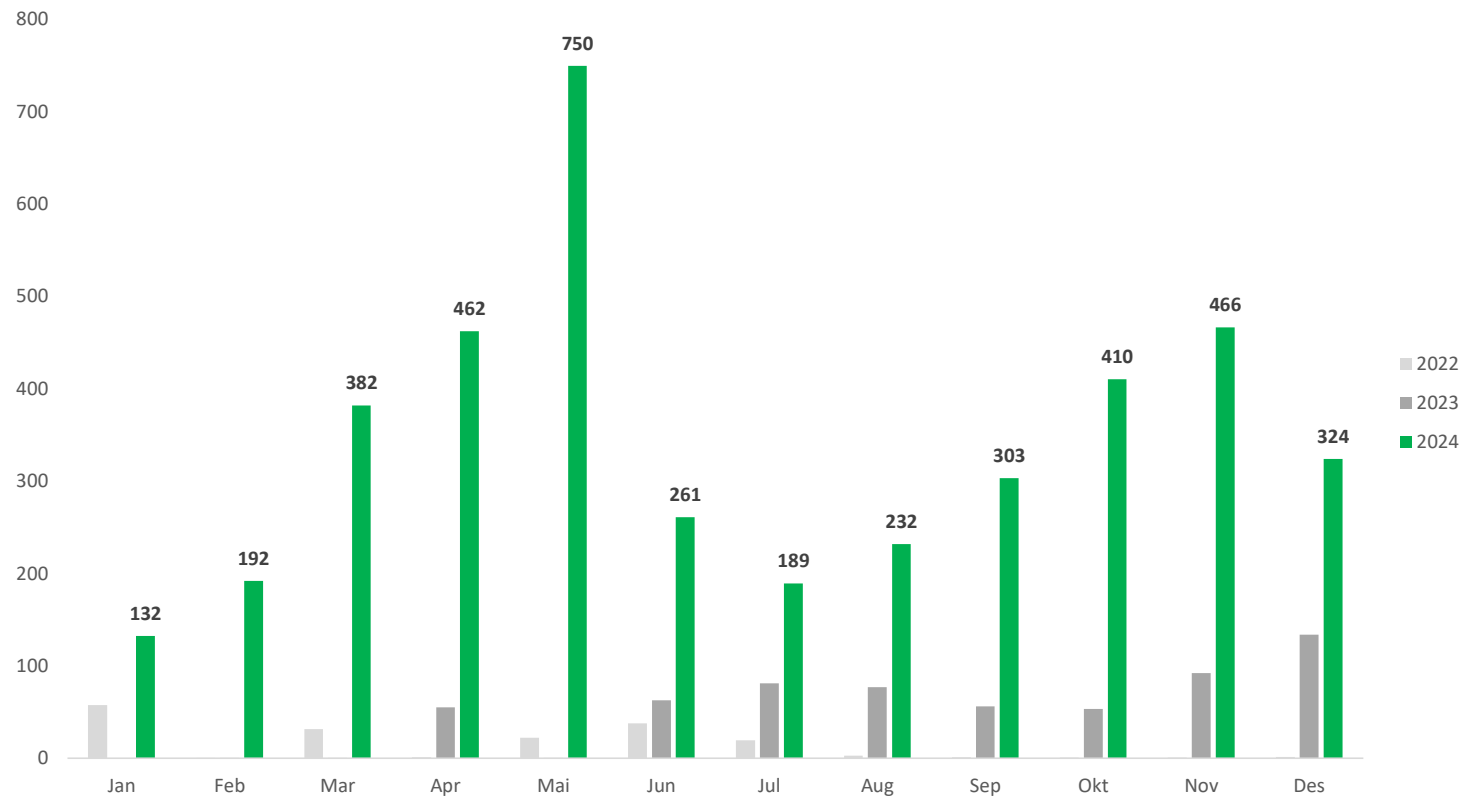
IMPORT AV SAU/LAM, MÅNEDLIG, 2023 & 2024

	Jan	Feb	Mar	Apr	Mai	Jun	Jul	Aug	Sep	Okt	Nov	Des	Totalsum
2024													
3000 - fryst, hele el halve skrotter av lam	1	-	-	-	-	-	-	-	-	1	1	199	201
4200 - fryst, andre kjøttstykker, ikke utbeinet	72	30	34	29	25	24	1	3	8	27	34	18	304
4300 - fryst, andre kjøttstykker, utbeinet	24	10	13	7	30	3	5	3	6	29	7	23	159
204 - Sau/lam Totalt	97	39	47	36	56	27	6	6	14	58	42	239	666
2024 Totalt	97	39	47	36	56	27	6	6	14	58	42	239	666
2023													
204 - Sau/lam													
2200 - ferskt, andre kjøttstykker, ikke utbeinet	0	2	-	-	-	-	-	-	-	-	0	-	2
3000 - fryst, hele el halve skrotter av lam	61	39	77	67	-	-	-	-	-	-	0	-	244
4200 - fryst, andre kjøttstykker, ikke utbeinet	82	12	35	6	56	28	25	13	0	3	11	14	286
4300 - fryst, andre kjøttstykker, utbeinet	34	22	107	21	76	64	55	48	3	90	12	2	532
5000 - kjøtt av geit	-	-	1	-	0	-	-	-	-	-	-	-	1
204 - Sau/lam Totalt	177	74	219	94	132	91	80	61	3	93	23	16	1 064
2023 Totalt	177	74	219	94	132	91	80	61	3	93	23	16	1 064

IMPORT AV SAU/LAM, ETTER LAND, 2023 & 2024

	DE	DK	ES	GB	IE	IS	NA	NL	NZ	SE	UY	Totalsum
2024												
204 - Sau/lam												
3000 - fryst, hele el halve skrotter av lam	2	0	0	0	0	199	0	0	1	0	0	201
4200 - fryst, andre kjøttstykker, ikke utbeinet	1	3	0	5	0	179	0	17	100	0	0	304
4300 - fryst, andre kjøttstykker, utbeinet	2	1	0	0	2	67	21	4	59	2	2	159
2024 Totalt	5	4	0	5	2	445	21	21	159	2	2	666
2023												
204 - Sau/lam												
2200 - ferskt, andre kjøttstykker, ikke utbeinet	0	0	0	0	0	0	0	0	2	0	0	2
3000 - fryst, hele el halve skrotter av lam	0	0	0	0	0	244	0	0	0	0	0	244
4200 - fryst, andre kjøttstykker, ikke utbeinet	0	1	0	0	3	114	0	3	164	0	0	286
4300 - fryst, andre kjøttstykker, utbeinet	0	0	0	0	0	119	332	0	75	0	4	532
2100 - ferskt, hele el halve skrotter av sau	0	0	0	0	0	0	0	0	0	0	0	0
2023 Totalt	0	1	1	0	3	477	332	4	241	1	4	1064

IMPORT KONSEMEGG VARENUMMER 0407.2100



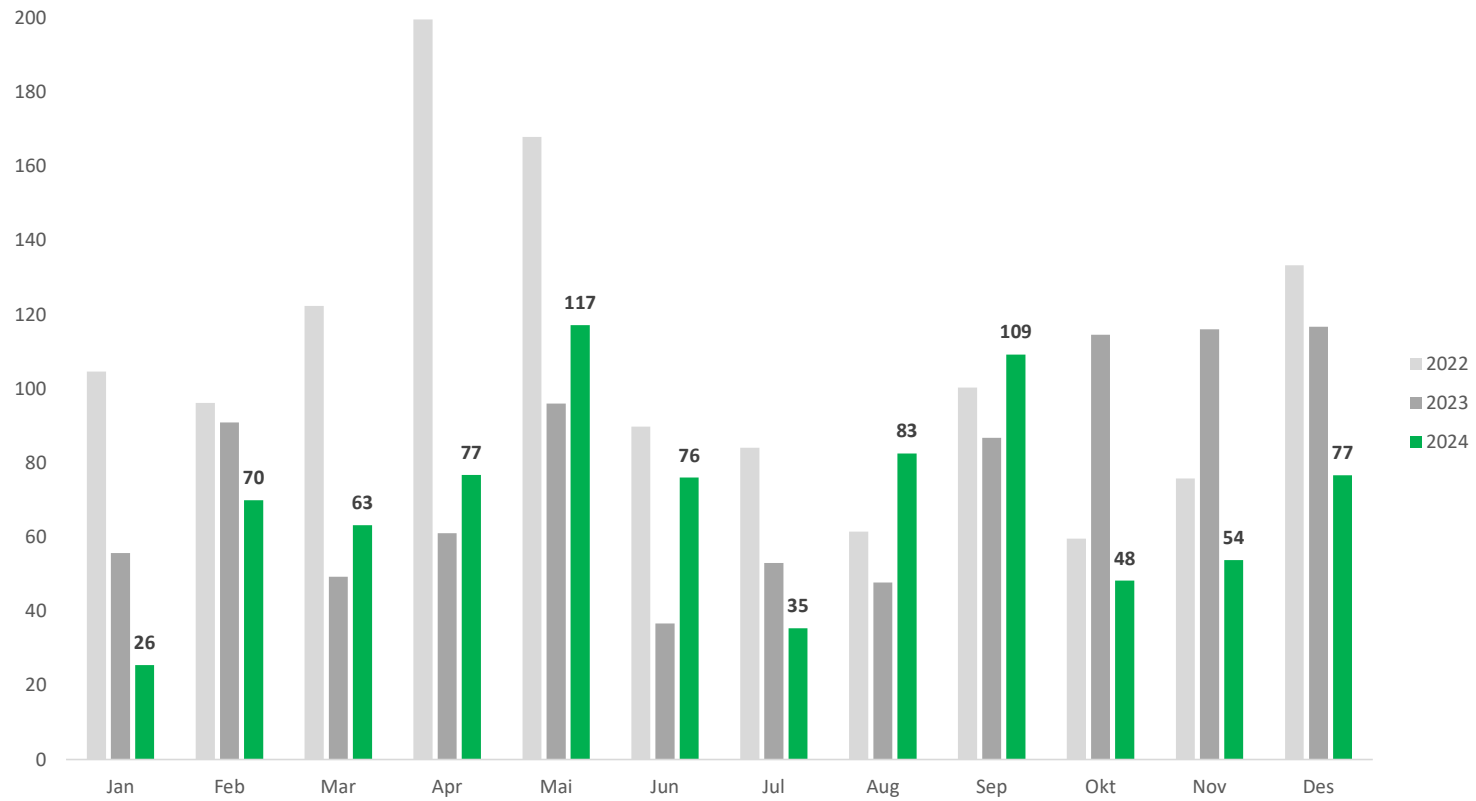
IMPORT AV EGG, MÅNEDLIG, 2023 & 2024

	Jan	Feb	Mar	Apr	Mai	Jun	Jul	Aug	Sep	Okt	Nov	Des	Totalsum
2024													
407 - Fugleegg med skall													
1100 - hønseegg til klekking	15	6	11	7	16	5	12	14	8	10	7	9	120
2100 - hønseegg til konsum	132	192	382	462	750	261	189	232	303	410	466	324	4 103
2900 - andre egg til konsum	0	0	0	0	0	0	0	0	0	0	0	0	2
9000 - andre egg, annet	0	0	1	2	1	1	1	0	0	1	1	1	9
1900 - andre egg til klekking	0	1	0	0	1	0	1	0	0	0	0	0	3
2024 Totalt	147	200	394	471	767	267	203	246	312	421	474	334	4 237
2023													
407 - Fugleegg med skall													
1100 - hønseegg til klekking	28	33	12	11	6	14	6	15	12	10	5	9	162
2100 - hønseegg til konsum	0	0	0	55	0	63	81	77	56	53	92	134	611
2900 - andre egg til konsum	0	0	0	0	0	0	0	0	0	0	0	0	2
9000 - andre egg, annet	0	1	1	0	0	1	0	1	0	1	0	0	5
1900 - andre egg til klekking	0	1	0	0	1	0	1	0	0	0	0	0	3
2023 Totalt	28	35	13	67	7	78	89	93	68	64	98	143	783

IMPORT AV EGG, ETTER LAND, 2023 & 2024

	FR	BE	CN	DK	EE	FI	GB	LV	NL	PL	SE	Totalsum
2024												
407 - Fugleegg med skall												
1100 - hønseegg til klekking	26	0	0	0	0	0	13	0	0	0	81	120
2100 - hønseegg til konsum	0	0	0	1 658	293	1 267	0	0	22	160	704	4 103
2900 - andre egg til konsum	0	0	0	0	0	0	0	1	0	0	0	2
9000 - andre egg, annet	0	0	3	0	0	0	0	0	6	0	0	9
1900 - andre egg til klekking	1	0	0	0	0	0	2	0	0	0	0	3
2024 Totalt	27	0	3	1 658	293	1 267	15	1	28	160	785	4 237
2023												
407 - Fugleegg med skall												
1100 - hønseegg til klekking	24	10	0	0	0	0	6	0	0	0	122	162
2100 - hønseegg til konsum	0	0	0	138	342	130	0	0	1	0	0	611
2900 - andre egg til konsum	0	0	0	0	0	0	0	1	0	0	0	2
9000 - andre egg, annet	0	0	2	0	0	0	0	0	4	0	0	5
1900 - andre egg til klekking	1	0	0	0	0	0	2	0	0	0	0	3
2023 Totalt	25	10	2	138	342	130	7	1	5	0	122	783

IMPORT FJØRFE POSISJON 0207



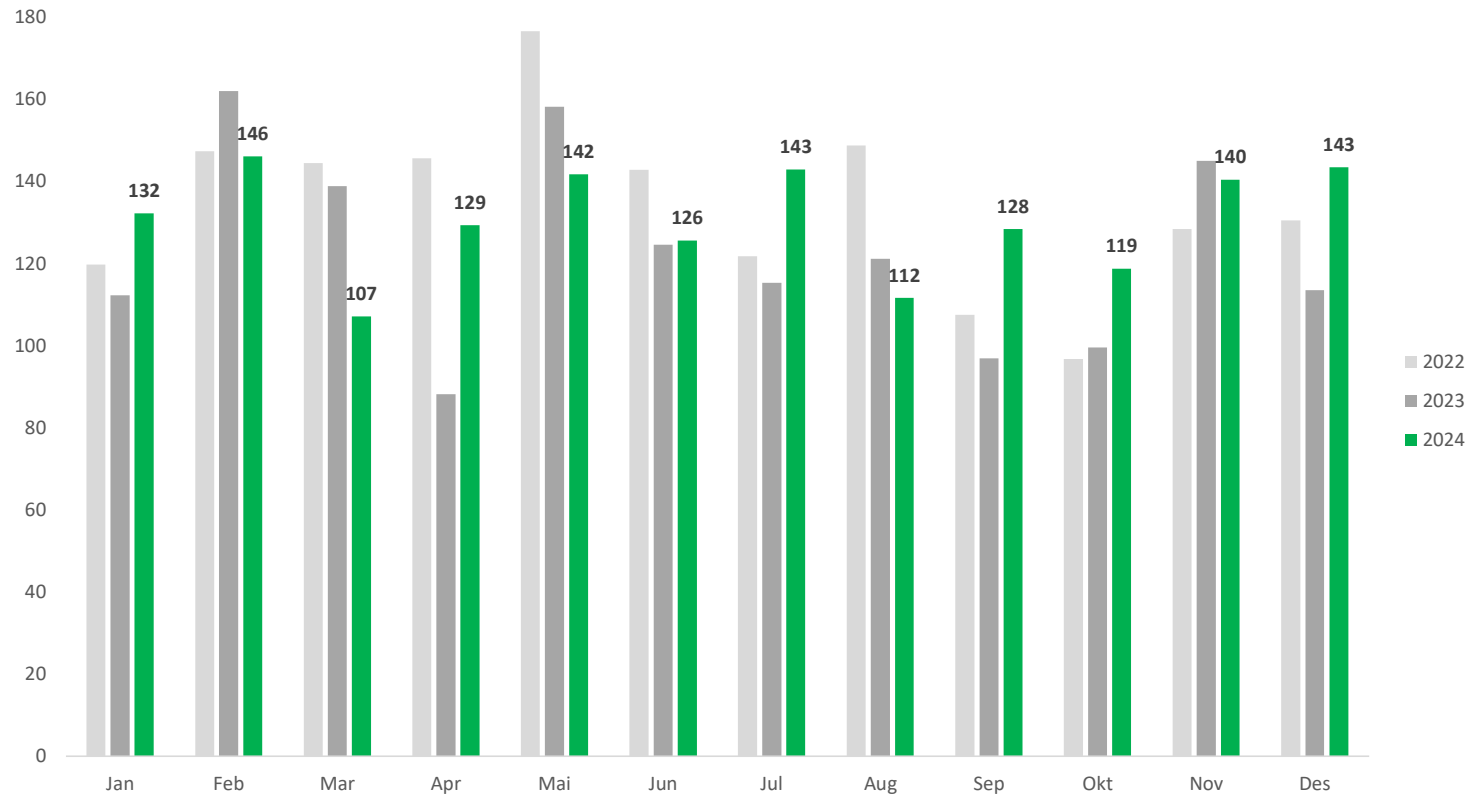
IMPORT AV FJØRFE, MÅNEDLIG, 2023 & 2024

	Jan	Feb	Mar	Apr	Mai	Jun	Jul	Aug	Sep	Okt	Nov	Des	Totalsum
2024													
1100 - kylling/høns, ferskt, ikke oppdelt	-	28	24	48	84	32	20	20	40	0	-	22	318
1200 - kylling/høns, fryst, ikke oppdelt	18	31	8	21	21	38	13	50	39	39	20	34	331
1300 - kylling/høns, ferskt, oppdelt	0	0	0	0	0	-	-	1	-	0	0	1	3
1410 - kylling/høns, fryst lever	-	0	-	-	-	-	-	-	0	1	-	1	2
1490 - kylling/høns, fryst annet	2	1	2	0	1	-	1	2	13	2	1	3	28
2790 - kalkun, fryst annet	-	0	-	-	-	-	-	-	1	0	-	-	1
4510 - and, fryst lever	0	1	-	1	-	-	-	1	-	0	0	-	3
4590 - and, fryst annet	0	0	0	0	0	0	0	0	0	0	0	0	1
4200 - and, fryst ikke oppdelt	4	8	29	7	11	3	2	9	14	2	31	15	134
4401 - and, fersk bryst	1	1	-	-	-	1	-	-	2	4	1	1	10
6010 - perlehøns, ikke oppdelt	-	0	0	-	-	2	-	-	-	-	-	1	3
4409 - and, fersk annet oppdelt	-	-	-	-	-	-	-	-	-	-	-	0	0
207 - Kjøtt og spiselig slakteavfall av fjærfe Totalt	26	70	63	77	117	76	35	83	109	48	54	77	834
2024 Totalt	26	70	63	77	117	76	35	83	109	48	54	77	834
2023													
207 - Kjøtt og spiselig slakteavfall av fjærfe													
1100 - kylling/høns, ferskt, ikke oppdelt	-	-	-	-	0	-	-	-	13	32	37	68	149
1200 - kylling/høns, fryst, ikke oppdelt	25	76	35	51	56	30	38	29	65	54	56	31	546
1300 - kylling/høns, ferskt, oppdelt	1	-	0	-	0	1	0	-	0	0	0	0	1
1410 - kylling/høns, fryst lever	-	-	0	-	0	0	0	-	-	0	0	0	1
2500 - kalkun, fryst, ikke oppdelt	-	-	0	-	-	0	-	-	-	0	0	0	0
2790 - kalkun, fryst annet	-	-	-	-	0	1	0	-	-	0	-	0	1
4510 - and, fryst lever	-	0	1	0	0	0	0	-	0	1	1	-	3
4590 - and, fryst annet	1	1	0	0	0	1	-	0	0	0	0	-	3
4200 - and, fryst ikke oppdelt	29	10	11	7	31	0	14	13	5	18	16	17	171
4401 - and, fersk bryst	1	1	1	0	-	-	-	1	1	1	1	1	6
6010 - perlehøns, ikke oppdelt	-	-	0	-	1	-	-	-	2	-	1	-	4
4409 - and, fersk annet oppdelt	-	-	-	-	0	-	-	-	-	-	-	-	0
207 - Kjøtt og spiselig slakteavfall av fjærfe Totalt	56	91	49	61	96	37	53	48	87	115	116	117	924
2023 Totalt	56	91	49	61	96	37	53	48	87	115	116	117	924

IMPORT AV FJØRFE, ETTER LAND, 2023 & 2024

	FR	BG	DE	DK	EE	ES	FI	GB	HU	IE	IT	LT	LV	NL	PL	SE	TH	UA	Totalsum
2024																			
207 - Kjøtt og spiselig slakteavfall av fjærfe																			
1100 - kylling/høns, ferskt, ikke oppdelt	0	0	0	317	0	0	0	0	0	0	0	0	0	0	0	0	0	0	318
1200 - kylling/høns, fryst, ikke oppdelt	63	0	4	68	0	3	0	0	0	0	22	79	0	52	3	35	0	2	331
1300 - kylling/høns, ferskt, oppdelt	0	0	0	1	0	0	0	0	0	0	0	0	0	0	0	1	0	0	3
1410 - kylling/høns, fryst lever	0	0	0	2	0	0	0	0	0	0	0	0	0	0	0	0	0	0	2
1490 - kylling/høns, fryst annet	1	0	11	1	12	1	0	0	0	0	0	0	0	0	0	1	0	0	28
2790 - kalkun, fryst annet	0	0	0	0	0	0	1	0	0	0	0	0	0	0	0	0	0	0	1
4510 - and, fryst lever	3	0	0	0	0	0	0	0	0	0	0	0	0	0	0	0	0	0	3
4590 - and, fryst annet	1	0	0	0	0	0	0	0	0	0	0	0	0	0	0	0	0	0	1
4200 - and, fryst ikke oppdelt	0	4	16	1	0	0	0	0	0	0	0	0	0	114	0	0	0	0	134
4401 - and, fersk bryst	8	0	0	0	0	0	0	2	0	0	0	0	0	0	0	0	0	0	10
6010 - perlehøns, ikke oppdelt	2	0	0	0	0	2	0	0	0	0	0	0	0	0	0	0	0	0	3
2024 Totalt	78	4	32	389	12	6	1	2	0	0	22	80	0	166	3	37	0	2	834
2023																			
207 - Kjøtt og spiselig slakteavfall av fjærfe																			
1100 - kylling/høns, ferskt, ikke oppdelt	0	0	0	149	0	0	0	0	0	0	0	0	0	0	0	0	0	0	149
1200 - kylling/høns, fryst, ikke oppdelt	27	0	2	100	0	3	0	0	0	0	0	221	143	38	0	12	0	0	546
1300 - kylling/høns, ferskt, oppdelt	0	0	0	0	0	0	0	0	0	0	0	0	0	0	0	1	0	0	1
1410 - kylling/høns, fryst lever	0	0	0	0	0	0	0	0	0	0	0	0	0	0	0	1	0	0	1
1490 - kylling/høns, fryst annet	1	0	11	3	0	0	1	0	0	0	0	0	0	2	10	6	1	0	35
2790 - kalkun, fryst annet	0	0	0	0	0	0	1	0	0	0	0	0	0	0	0	0	0	0	1
4510 - and, fryst lever	2	0	0	0	0	0	0	0	1	0	0	0	0	0	0	0	0	0	3
4590 - and, fryst annet	1	0	0	0	0	0	0	0	0	0	0	0	0	2	0	0	0	0	3
4200 - and, fryst ikke oppdelt	0	0	0	0	0	0	0	0	1	4	0	0	0	161	6	0	0	0	171
4401 - and, fersk bryst	4	0	2	0	0	0	0	0	0	0	0	0	0	0	0	0	0	0	6
6010 - perlehøns, ikke oppdelt	4	0	0	0	0	0	0	0	0	0	0	0	0	0	0	0	0	0	4
5200 - gjess, fryst ikke oppdelt	0	0	0	0	0	0	0	0	2	0	0	0	0	0	0	0	0	0	2
207 - Kjøtt og spiselig slakteavfall av fjærfe Totalt	40	0	15	253	0	3	2	0	4	4	0	221	143	203	16	20	1	0	924
2023 Totalt	40	0	15	253	0	3	2	0	4	4	0	221	143	203	16	20	1	0	924

IMPORT SPISELIG SLAKTEAVFALL - SALTET, TØRKET OG RØKT POSISJON 0210



IMPORT BEARBEIDDEDE KJØTTPRODUKTER POSISJON 1601 OG 1602

