



Totalmarked
kjøtt og egg

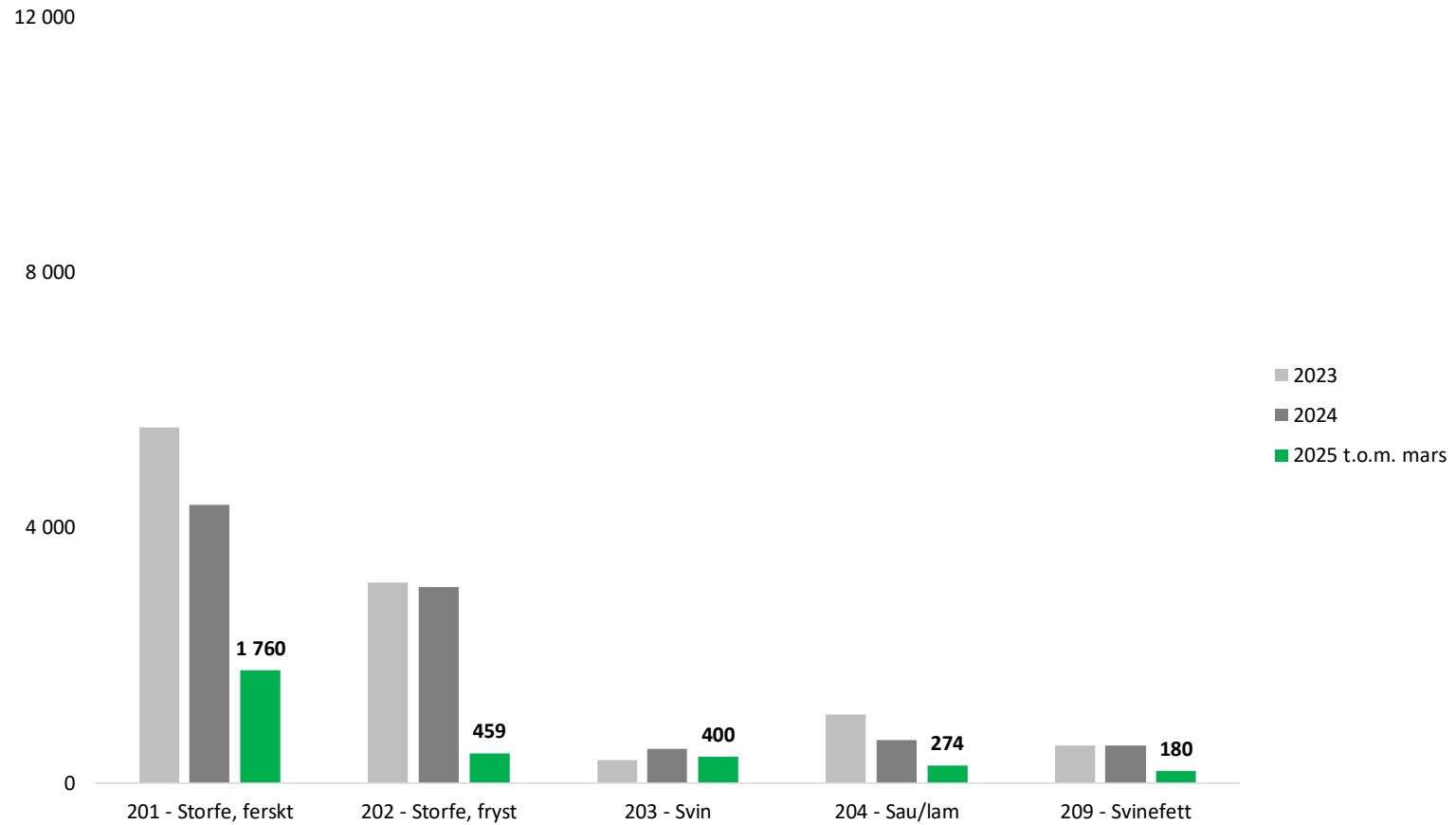
IMPORTSTATISTIKK

2025 t.o.m. mars

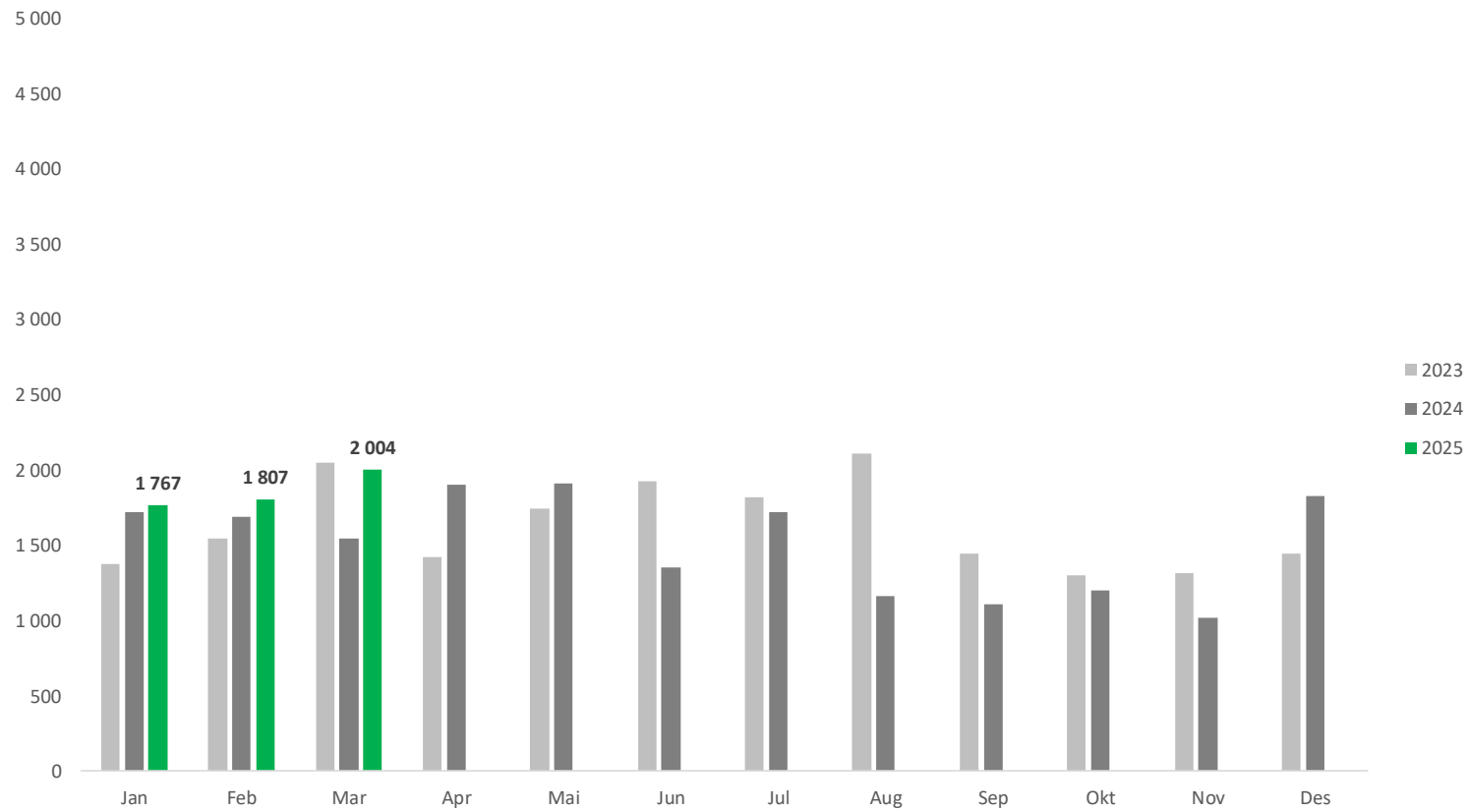
INNHOOLD

• KJØTT	
ÅRLIG	S. 3
MÅNEDLIG	S. 4
• STORFE	
MÅNEDLIG	S. 5
POSISJON OG VARENUMMER	S. 6
FORDELT PÅ LAND	S. 7
SACU	S. 8 & 9
• GRIS	
MÅNEDLIG	S. 10 & 11
POSISJON OG VARENUMMER	S. 12
FORDELT PÅ LAND	S. 13
• SAU/LAM	
MÅNEDLIG	S. 14
POSISJON OG VARENUMMER	S. 15
FORDELT PÅ LAND	S. 16
• EGG	
MÅNEDLIG	S. 17
POSISJON OG VARENUMMER	S. 18
FORDELT PÅ LAND	S. 19
• FJØRFE	
MÅNEDLIG	S. 20
POSISJON OG VARENUMMER	S. 21
FORDELT PÅ LAND	S. 22
• ANNET	
SPISELIG SLAKTEAVFALL – SALTET, TØRKET OG RØKT	S. 23
BEARBEIDEDE KJØTTPRODUKTER	S. 24

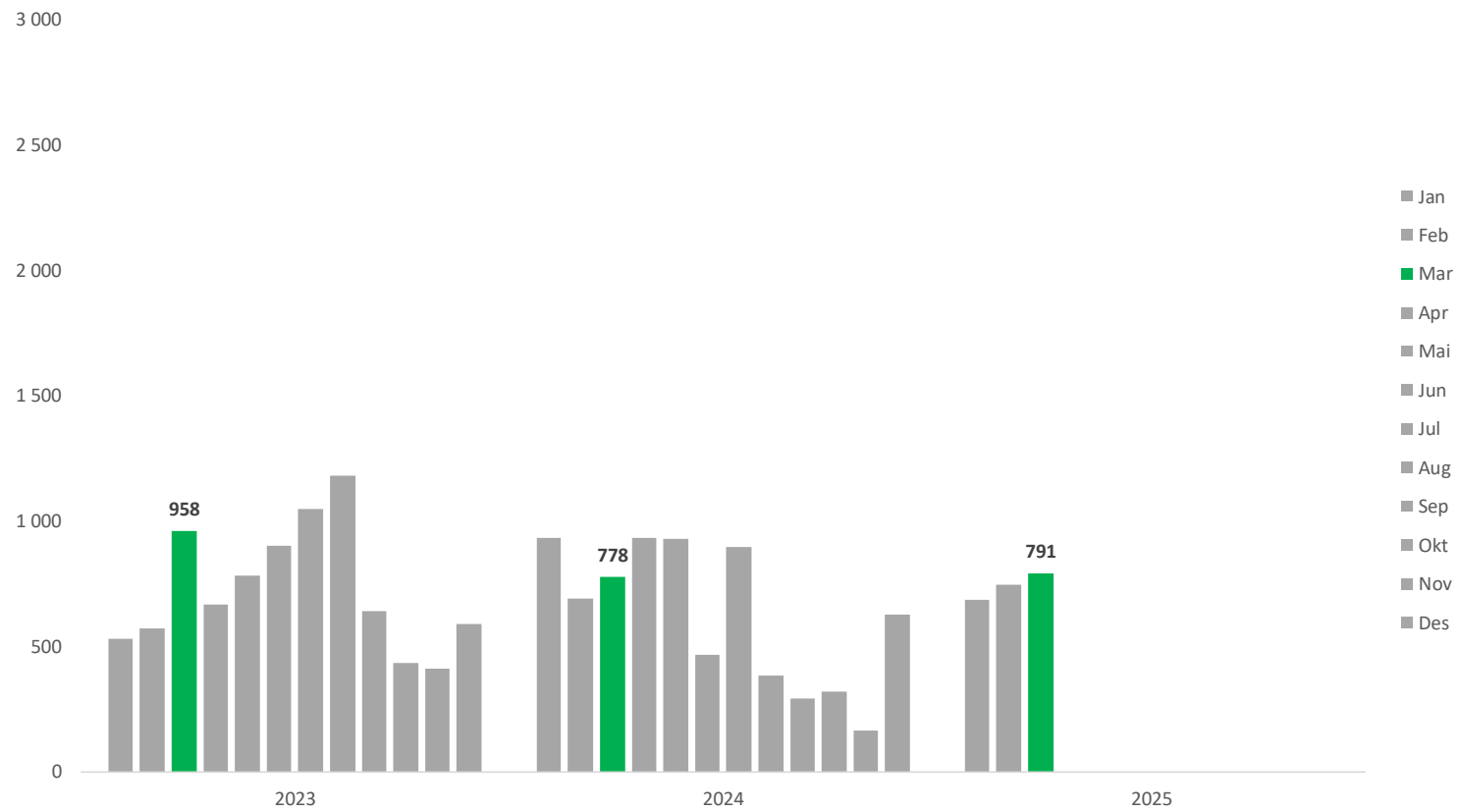
SAMLET ÅRLIG IMPORT STORFE, SVIN OG SAU/LAM



IMPORT KJØTT I ALT KAPITTEL 02 OG 16



IMPORT STORFE POSISJON 0201 OG 0202



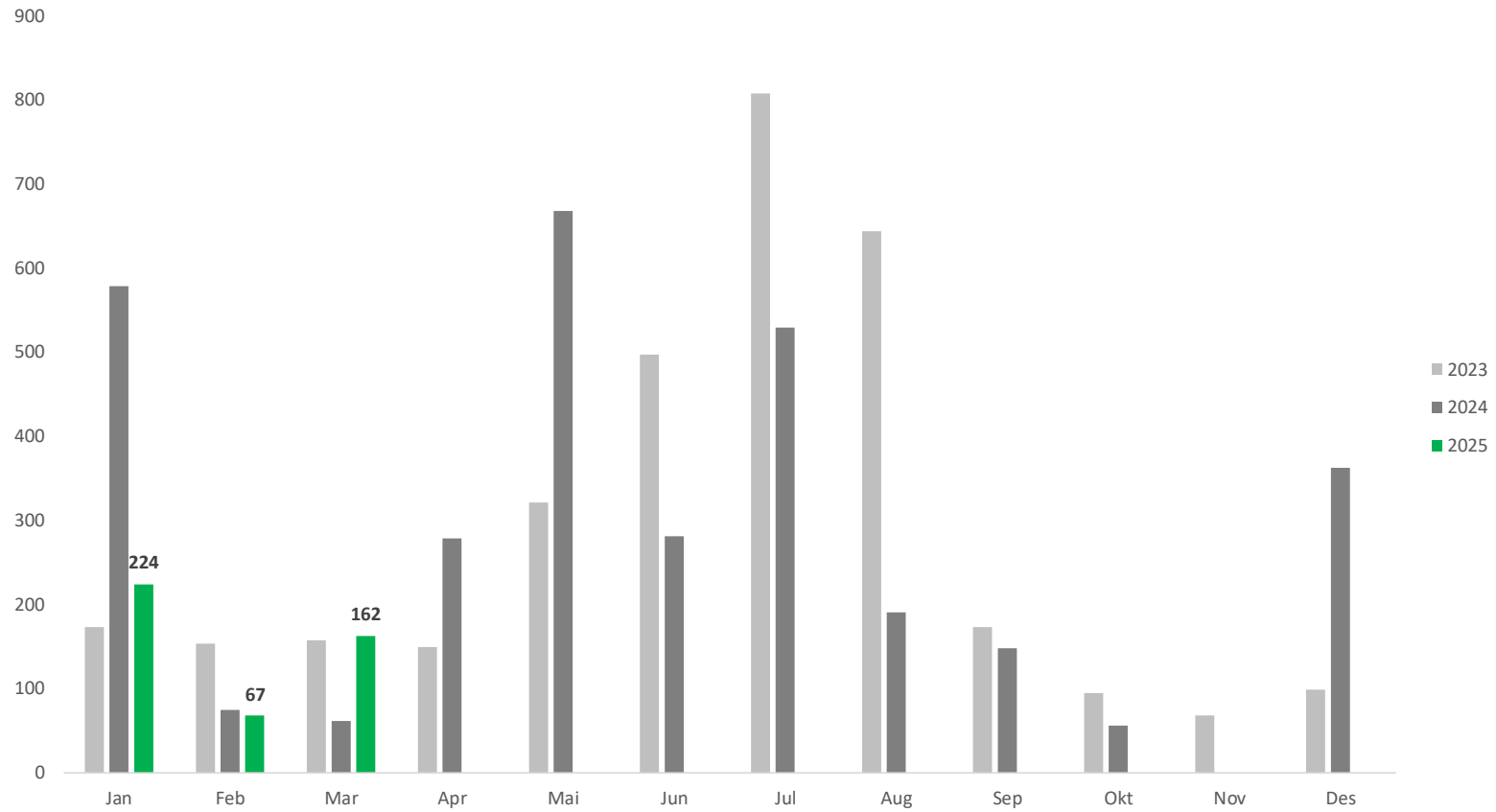
IMPORT AV STORFE, MÅNEDLIG, 2024 & 2025

	Jan	Feb	Mar	Apr	Mai	Jun	Jul	Aug	Sep	Okt	Nov	Des	Totalsum
2025													
201 - Storfe, ferskt													
2001 - kvarte skrotter (forpart og bakpart)	240	542	391	0	0	0	0	0	0	0	0	0	1173
2004 - "pistol"	0	7	23	0	0	0	0	0	0	0	0	0	30
2008 - andre kjøttstykker m bein	103	44	71	0	0	0	0	0	0	0	0	0	218
3001 - biffer og fileter	116	86	139	0	0	0	0	0	0	0	0	0	340
3009 - annet uten bein	0	0	0	0	0	0	0	0	0	0	0	0	0
201 - Storfe, ferskt Totalt	459	678	623	0	0	0	0	0	0	0	0	0	1760
202 - Storfe, fryst													
2008 - andre kjøttstykker m bein	2	11	17	0	0	0	0	0	0	0	0	0	30
3001 - biffer og fileter	155	50	123	0	0	0	0	0	0	0	0	0	328
3009 - annet uten bein	70	3	28	0	0	0	0	0	0	0	0	0	101
202 - Storfe, fryst Totalt	227	64	168	0	0	0	0	0	0	0	0	0	459
2025 Totalt	686	742	791	0	0	0	0	0	0	0	0	0	2219
2024													
201 - Storfe, ferskt													
1000 - hele el halve skrotter	1	0	0	0	0	0	0	0	0	0	0	0	1
2001 - kvarte skrotter (forpart og bakpart)	111	353	396	471	129	0	176	96	54	71	52	41	1 950
2004 - "pistol"	0	73	152	0	0	38	39	0	0	0	0	0	301
2008 - andre kjøttstykker m bein	89	94	43	17	3	16	1	40	32	56	16	87	494
3001 - biffer og fileter	83	78	50	176	217	231	358	75	96	60	47	128	1 598
3009 - annet uten bein	0	0	0	0	0	0	0	0	0	0	0	0	0
201 - Storfe, ferskt Totalt	284	598	640	664	348	285	573	210	182	186	115	257	4 344
202 - Storfe, fryst													
2001 - kvarte skrotter	0	0	0	0	0	0	0	0	0	0	0	0	0
2008 - andre kjøttstykker m bein	19	5	22	7	23	9	30	1	5	3	15	8	147
3001 - biffer og fileter	451	65	96	236	408	103	155	85	49	86	30	142	1 906
3009 - annet uten bein	178	22	19	25	150	71	137	86	55	43	2	218	1 006
202 - Storfe, fryst Totalt	649	91	138	268	581	182	322	172	109	133	47	368	3 059
2024 Totalt	933	689	778	932	929	467	895	383	291	319	163	625	7 403

IMPORT AV STORFE, ETTER LAND, 2024 & 2025

	FR	AR	AU	BE	BR	BW	DE	DK	EE	ES	FI	GB	IE	IT	JP	LT	NA	NL	NZ	PL	PY	SE	SZ	US	UY	Totalsum
2025																										
201 - Storfe, ferskt																										
2001 - kvarter skrotter (forpart og bakpart)	0	0	0	0	0	0	840	333	0	0	0	0	0	0	0	0	0	0	0	0	0	0	0	0	0	1173
2004 - "pistol"	0	0	0	0	0	0	30	0	0	0	0	0	0	0	0	0	0	0	0	0	0	0	0	0	0	30
2008 - andre kjøttstykker m bein	0	0	0	0	0	0	0	1	0	0	1	0	0	0	0	0	0	0	0	0	0	214	0	1	0	218
3001 - biffer og fileter	0	87	0	0	0	0	0	0	0	0	0	0	0	0	0	0	250	0	0	0	3	0	0	0	0	340
201 - Storfe, ferskt Totalt	0	87	0	0	0	0	870	334	0	0	1	0	0	0	0	0	250	0	0	0	3	214	0	1	0	1760
202 - Storfe, fryst																										
2008 - andre kjøttstykker m bein	0	0	0	0	0	0	1	0	0	0	4	0	12	0	0	2	0	0	0	1	0	7	0	2	0	30
3001 - biffer og fileter	0	16	1	0	42	47	0	0	0	0	0	0	0	3	0	63	15	2	0	0	0	0	6	132	328	
3009 - annet uten bein	0	0	0	0	0	24	1	0	0	0	0	0	0	0	0	49	0	0	0	0	0	1	20	7	0	101
202 - Storfe, fryst Totalt	0	16	1	0	42	71	1	0	0	0	4	0	13	1	3	2	112	15	2	1	0	8	20	15	132	459
2025 Totalt	0	103	1	0	42	71	871	334	0	1	4	0	13	1	3	2	362	15	2	1	3	222	20	16	132	2 219
2024																										
201 - Storfe, ferskt																										
1000 - hele el halve skrotter	0	0	0	0	0	0	0	0	1	0	0	0	0	0	0	0	0	0	0	0	0	0	0	0	0	1
2001 - kvarter skrotter (forpart og bakpart)	0	0	0	0	0	0	1 650	299	0	0	0	0	0	0	0	0	0	0	0	0	0	0	0	0	0	1 950
2004 - "pistol"	0	0	0	0	0	0	262	39	0	0	0	0	0	0	0	0	0	0	0	0	0	0	0	0	0	301
2008 - andre kjøttstykker m bein	0	1	1	0	0	0	1	4	0	4	4	0	0	1	0	0	0	0	0	2	0	475	0	1	0	494
3001 - biffer og fileter	0	313	0	0	19	0	0	0	0	0	0	0	0	0	0	1 163	0	0	0	38	0	65	0	0	1 598	
201 - Storfe, ferskt Totalt	0	314	1	0	19	0	1 914	343	1	4	4	0	0	1	0	1 163	0	0	2	38	475	65	1	0	4 344	
202 - Storfe, fryst																										
2008 - andre kjøttstykker m bein	1	0	7	0	0	0	6	0	0	6	0	22	0	0	12	0	0	0	1	0	73	0	19	0	147	
3001 - biffer og fileter	0	102	15	4	88	856	1	0	0	1	0	0	3	3	12	19	164	51	29	0	32	0	25	504	1 906	
3009 - annet uten bein	0	0	0	0	0	528	8	1	0	0	0	1	0	0	0	91	0	0	0	0	0	357	19	0	1 006	
202 - Storfe, fryst Totalt	2	102	21	4	88	1 384	8	7	0	1	6	1	25	3	12	30	255	51	29	1	32	73	357	63	504	3 059
2024 Totalt	2	416	22	4	107	1 384	1 922	350	1	4	11	1	25	3	12	30	1 418	51	29	3	70	547	422	64	504	7 403

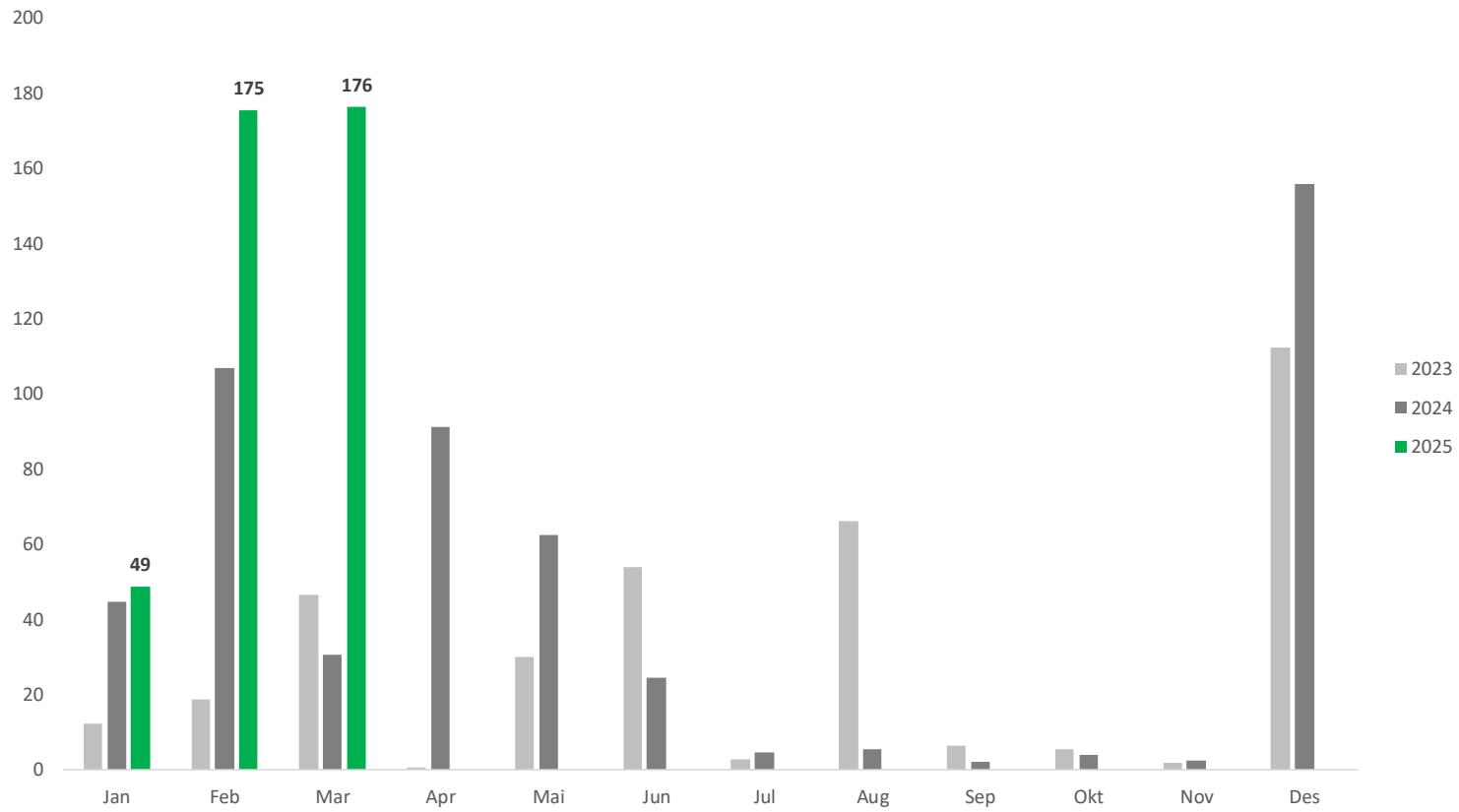
IMPORT STORFE FRA SACU POSISJON 0202 OG 0203



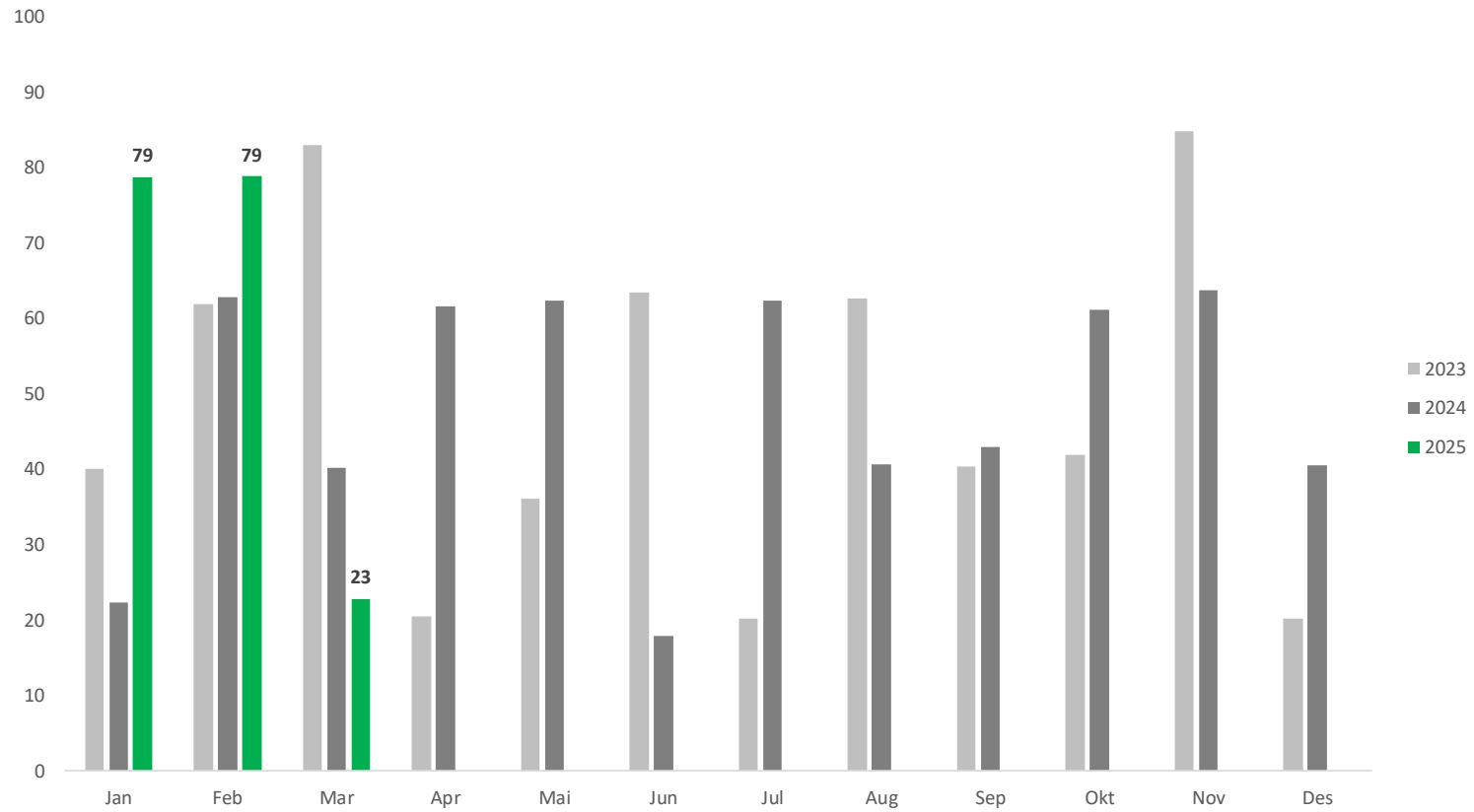
IMPORT AV STORFE OG SAU/LAM FRA SACU, MÅNEDLIG, POS. 0201, 0202 & 0204

			Jan	Feb	Mar	Apr	Mai	Jun	Jul	Aug	Sep	Okt	Des	Totalsum
2025	201 - Storfe, ferskt	<i>3001 - biffer og fileter</i>	73	62	115	-	-	-	-	-	-	-	-	250
	201 - Storfe, ferskt Totalt		73	62	115	-	-	-	-	-	-	-	-	250
	202 - Storfe, fryst	<i>3001 - biffer og fileter</i>	82	5	24	-	-	-	-	-	-	-	-	111
		<i>3009 - annet uten bein</i>	69	-	24	-	-	-	-	-	-	-	-	92
	202 - Storfe, fryst Totalt		151	5	48	-	-	-	-	-	-	-	-	203
	204 - Sau/lam	<i>4300 - fryst, andre kjøttstykker</i>	20	-	-	-	-	-	-	-	-	-	-	20
	204 - Sau/lam Totalt		20	-	-	-	-	-	-	-	-	-	-	20
2025 Totalt			244	67	162	-	-	-	-	-	-	-	-	473
2024	201 - Storfe, ferskt	<i>3001 - biffer og fileter</i>	55	55	44	141	201	193	283	58	76	15	107	1 228
	201 - Storfe, ferskt Totalt		55	55	44	141	201	193	283	58	76	15	107	1 228
	202 - Storfe, fryst	<i>3001 - biffer og fileter</i>	346	-	-	115	319	22	111	46	21	0	40	1 020
		<i>3009 - annet uten bein</i>	177	19	18	23	148	67	135	85	51	40	215	977
	202 - Storfe, fryst Totalt		523	19	18	137	467	88	246	132	72	40	255	1 996
	204 - Sau/lam	<i>4300 - fryst, andre kjøttstykker</i>	-	-	-	-	-	-	-	-	-	21	-	21
	204 - Sau/lam Totalt		-	-	-	-	-	-	-	-	-	21	-	21
2024 Totalt			578	74	61	278	668	281	529	190	147	76	362	3 245

IMPORT SVIN POSISJON 0203



IMPORT SVINEFETT POSISJON 0209



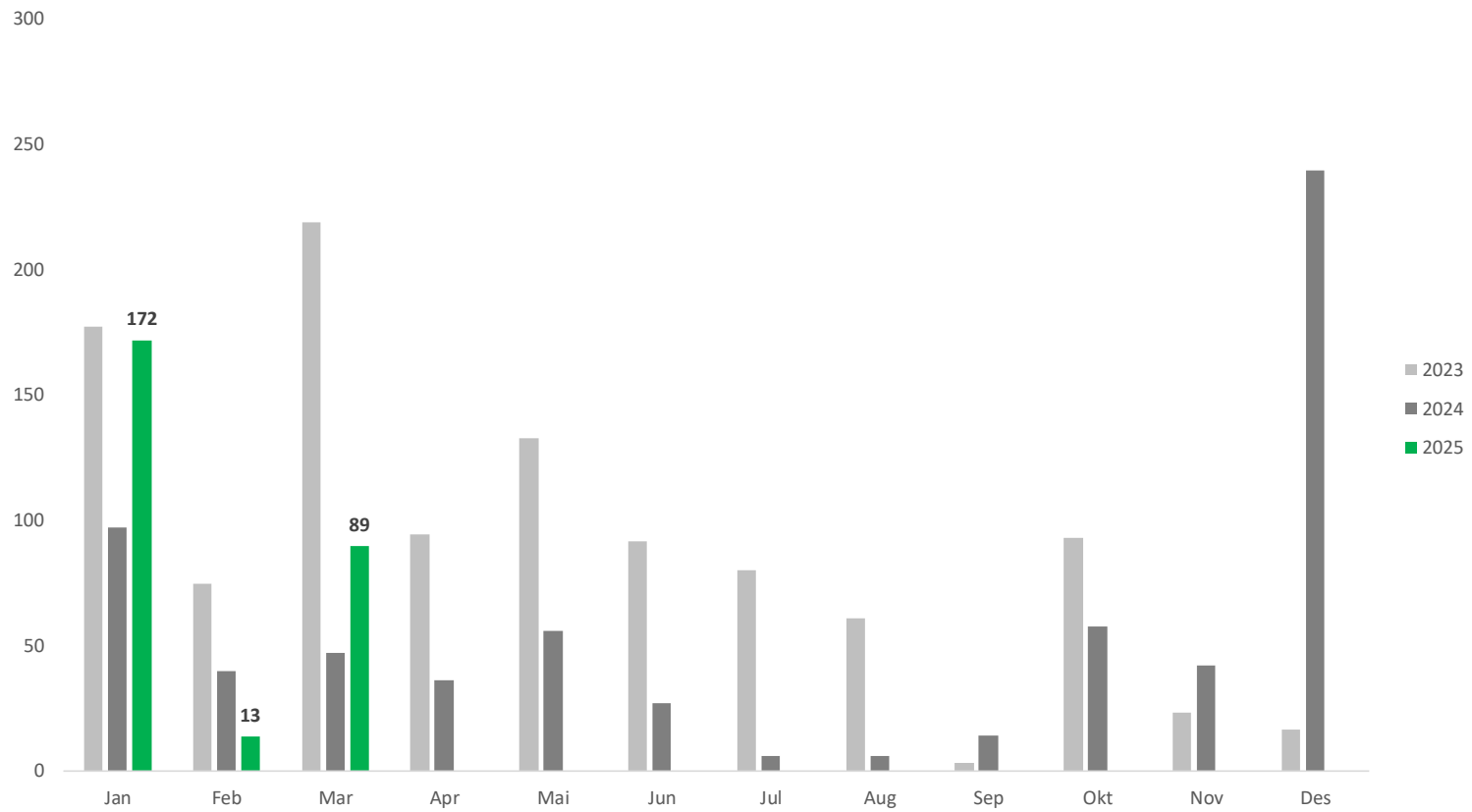
IMPORT AV SVIN, MÅNEDLIG, 2024 & 2025

	Jan	Feb	Mar	Apr	Mai	Jun	Jul	Aug	Sep	Okt	Nov	Des	Totalsum
2025													
203 - Svin													
1101 - ferskt, hele el halve skrotter av tamsvin	42	170	167	0	0	0	0	0	0	0	0	0	379
1109 - ferskt, hele el halve skrotter av andre svin	1	1	0	0	0	0	0	0	0	0	0	0	1
2101 - fryst, hele el halve skrotter av tamsvin	0	2	0	0	0	0	0	0	0	0	0	0	2
2904 - fryst, sideflesk og stykker derav, med bein	3	2	4	0	0	0	0	0	0	0	0	0	8
2905 - fryst, sideflesk og stykker derav, utbeinet	3	0	2	0	0	0	0	0	0	0	0	0	4
2909 - fryst, annet, av andre svin	0	1	0	0	0	0	0	0	0	0	0	0	1
203 - Svin Totalt	49	175	176	0	0	0	0	0	0	0	0	0	400
2025 Totalt	49	175	176	0	0	0	0	0	0	0	0	0	400
2024													
203 - Svin													
1101 - ferskt, hele el halve skrotter av tamsvin	42	105	21	83	59	19	0	0	0	0	0	0	330
1109 - ferskt, hele el halve skrotter av andre svin	1	0	0	0	0	0	0	0	1	0	1	0	4
1901 - ferskt, forpart og stykker derav	0	0	0	0	0	0	1	0	0	0	0	0	1
1904 - ferskt, sideflesk og stykker derav, med bein	0	0	0	0	0	0	0	0	0	0	0	150	150
1908 - ferskt, annet, uten bein	0	0	0	2	0	0	0	0	0	0	0	0	2
1909 - ferskt, annet, av andre svin	0	0	0	0	0	0	0	0	0	0	0	0	1
2101 - fryst, hele el halve skrotter av tamsvin	0	1	1	0	1	2	1	1	0	0	0	2	9
2901 - fryst, forpart og stykker derav	0	0	0	0	0	0	1	0	0	0	0	0	2
2904 - fryst, sideflesk og stykker derav, med bein	0	0	0	2	0	2	0	2	0	1	0	1	9
2905 - fryst, sideflesk og stykker derav, utbeinet	1	0	7	2	0	0	0	0	0	2	1	0	13
2908 - fryst, annet, uten bein	0	0	1	0	1	2	1	0	1	0	0	0	6
2909 - fryst, annet, av andre svin	1	0	0	1	0	0	1	2	0	0	0	1	5
203 - Svin Totalt	45	107	31	91	62	24	4	6	2	4	2	156	534
2024 Totalt	45	107	31	91	62	24	4	6	2	4	2	156	534

IMPORT AV SVIN, ETTER LAND, 2024 & 2025

	AU	DE	DK	EE	ES	FI	GB	NL	SE	SI	US	Totalsum
2025												
203 - Svin												
1101 - ferskt, hele el halve skrotter av tamsvin	-	18	-	-	-	361	-	-	-	-	-	379
2101 - fryst, hele el halve skrotter av tamsvin	-	1	0	-	1	-	-	-	-	-	-	2
2905 - fryst, sideflesk og stykker derav, utbeinet	-	-	-	0	4	-	0	-	-	-	-	4
2904 - fryst, sideflesk og stykker derav, med bein	-	-	0	1	2	-	-	-	-	-	5	8
2909 - fryst, annet, av andre svin	-	-	-	-	-	-	-	-	0	1	-	1
1109 - ferskt, hele el halve skrotter av andre svin	-	-	-	-	-	-	-	-	1	-	-	1
2025 Totalt	-	19	1	1	11	361	0	0	1	1	5	400
2024												
203 - Svin												
2908 - fryst, annet, uten bein	-	-	0	-	4	1	-	1	-	-	-	6
1101 - ferskt, hele el halve skrotter av tamsvin	-	-	0	-	-	330	-	-	-	-	-	330
1908 - ferskt, annet, uten bein	-	-	2	-	-	-	-	-	-	-	-	2
2101 - fryst, hele el halve skrotter av tamsvin	-	5	-	-	5	-	-	-	-	-	-	9
2905 - fryst, sideflesk og stykker derav, utbeinet	-	0	0	-	13	-	0	-	-	-	-	13
2904 - fryst, sideflesk og stykker derav, med bein	-	-	0	-	3	-	2	2	-	-	2	9
2909 - fryst, annet, av andre svin	4	-	-	-	1	-	-	-	0	-	-	5
1109 - ferskt, hele el halve skrotter av andre svin	-	-	-	-	-	-	-	-	4	-	-	4
1904 - ferskt, sideflesk og stykker derav, med bein	-	30	-	-	-	120	-	-	-	-	-	150
1909 - ferskt, annet, av andre svin	-	-	0	-	-	-	-	-	1	-	-	1
2901 - fryst, forpart og stykker derav	-	-	0	-	2	-	-	-	-	-	-	2
1901 - ferskt, forpart og stykker derav	-	-	1	-	-	-	-	-	-	-	-	1
2024 Totalt	4	35	4	0	27	451	2	3	5	0	2	534

IMPORT SAU OG LAM POSISJON 0204



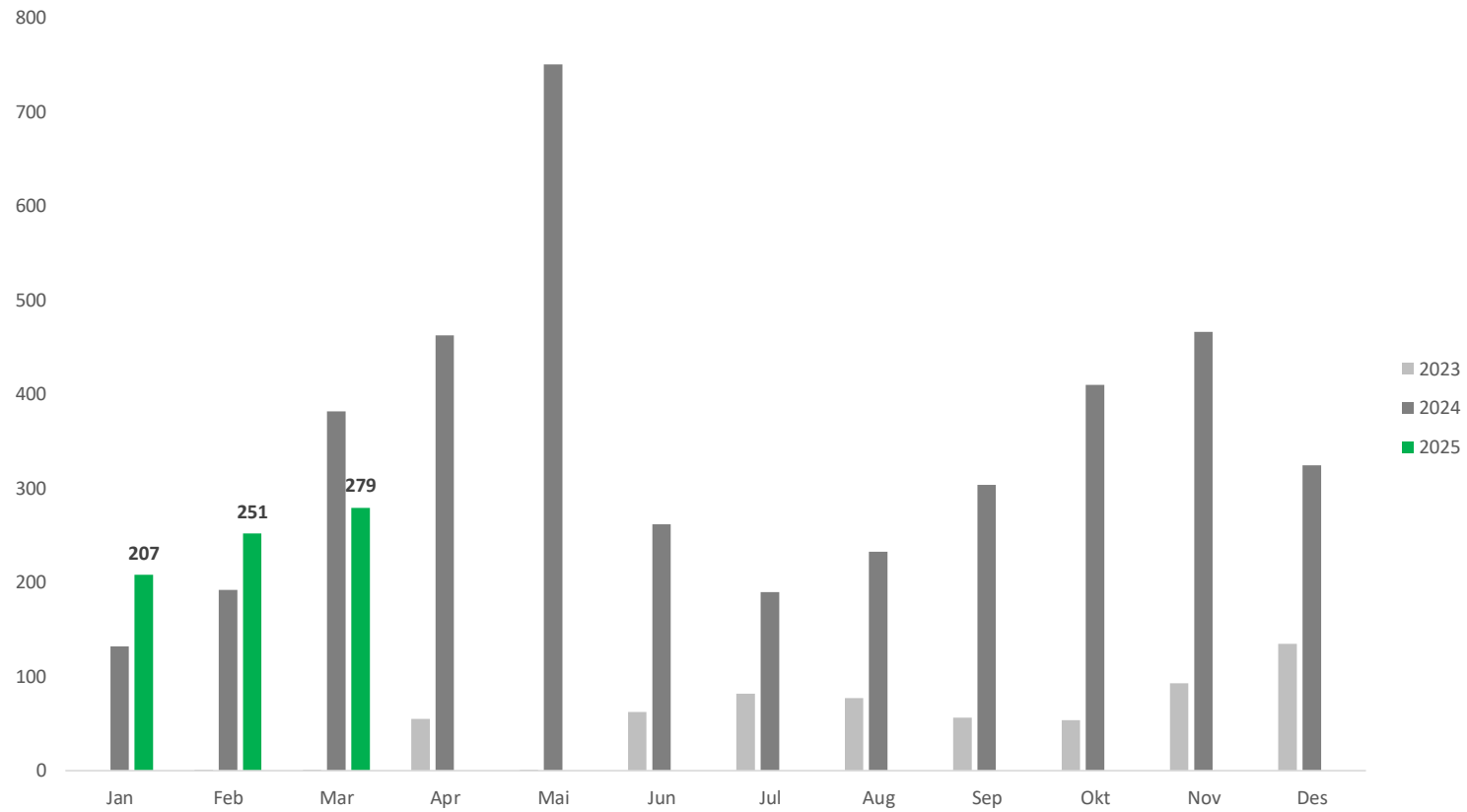
IMPORT AV SAU/LAM, MÅNEDLIG, 2024 & 2025

	Jan	Feb	Mar	Apr	Mai	Jun	Jul	Aug	Sep	Okt	Nov	Des	Totalsum
2025													
204 - Sau/lam													
3000 - fryst, hele el halve skrotter av lam	-	-	54	-	-	-	-	-	-	-	-	-	54
4200 - fryst, andre kjøttstykker, ikke utbeinet	137	4	28	-	-	-	-	-	-	-	-	-	170
204 - Sau/lam Totalt	172	13	89	-	-	-	-	-	-	-	-	-	274
2025 Totalt	172	13	89	-	-	-	-	-	-	-	-	-	274
2024													
2300 - ferskt, andre kjøttstykker, utbeinet	-	-	-	-	-	-	-	-	-	-	0	-	0
3000 - fryst, hele el halve skrotter av lam	1	-	-	-	-	-	-	-	-	1	1	199	201
4200 - fryst, andre kjøttstykker, ikke utbeinet	72	30	34	29	25	24	1	3	8	27	34	18	304
204 - Sau/lam Totalt	97	39	47	36	56	27	6	6	14	58	42	239	666
2024 Totalt	97	39	47	36	56	27	6	6	14	58	42	239	666

IMPORT AV SAU/LAM, ETTER LAND, 2024 & 2025

	CL	DE	DK	GB	IE	IS	NA	NL	NZ	SE	UY	Totalsum
2025												
204 - Sau/lam												
3000 - fryst, hele el halve skrotter av lam	0	0	0	0	0	54	0	0	0	0	0	54
4200 - fryst, andre kjøttstykker, ikke utbeinet	2	0	0	0	0	116	0	1	51	0	0	170
204 - Sau/lam Totalt	3	0	0	0	0	170	20	1	75	0	5	274
2025 Totalt	3	0	0	0	0	170	20	1	75	0	5	274
2024												
2300 - ferskt, andre kjøttstykker, utbeinet	0	0	0	0	0	0	0	0	0	0	0	0
3000 - fryst, hele el halve skrotter av lam	0	2	0	0	0	199	0	0	1	0	0	201
4200 - fryst, andre kjøttstykker, ikke utbeinet	0	1	3	5	0	179	0	17	100	0	0	304
4300 - fryst, andre kjøttstykker, utbeinet	0	2	1	0	2	67	21	4	59	2	2	159
204 - Sau/lam Totalt	0	5	4	5	2	445	21	21	159	2	2	666
2024 Totalt	0	5	4	5	2	445	21	21	159	2	2	666

IMPORT KONSUMEGG VARENUMMER 0407.2100



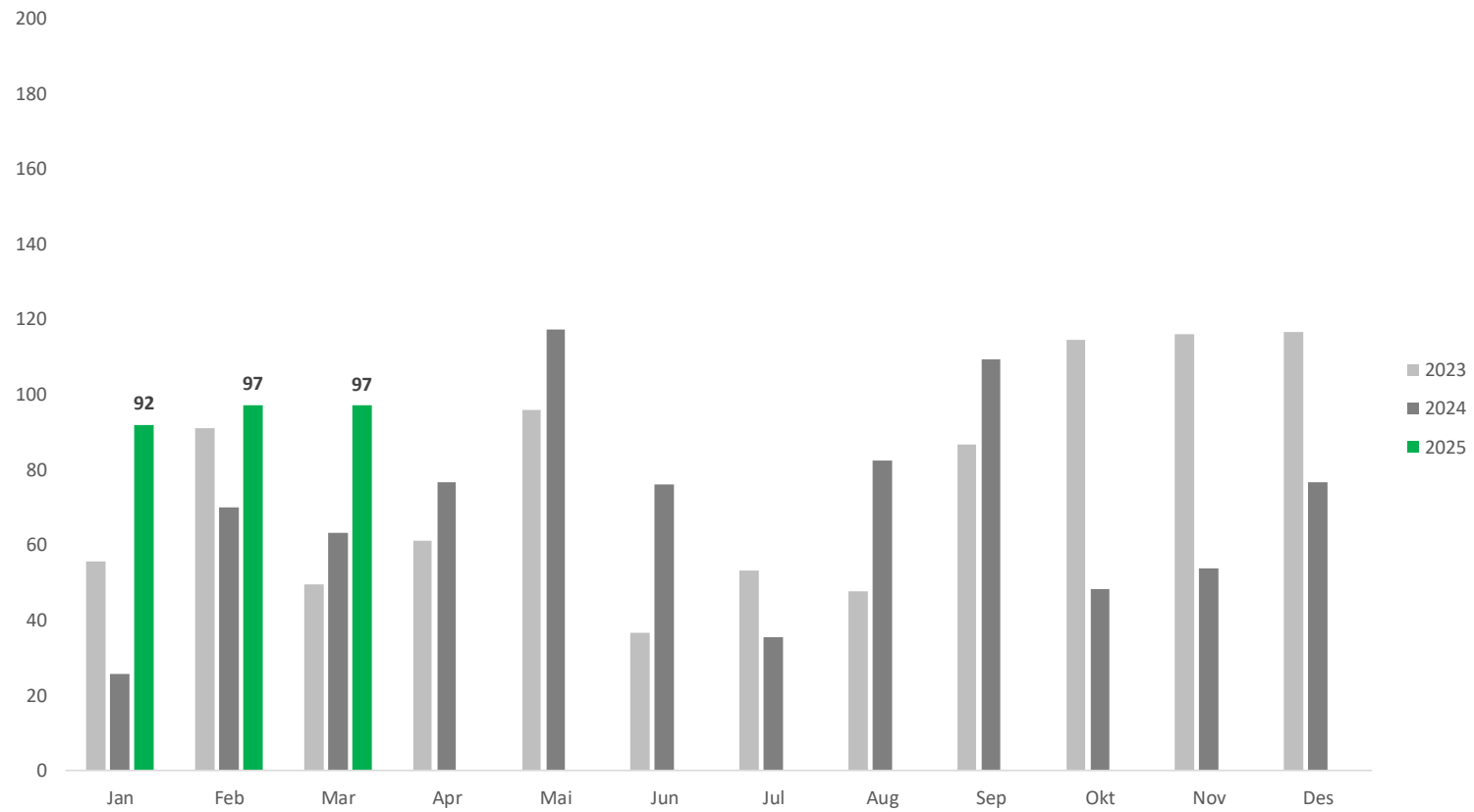
IMPORT AV EGG, MÅNEDLIG, 2024 & 2025

	Jan	Feb	Mar	Apr	Mai	Jun	Jul	Aug	Sep	Okt	Nov	Des	Totalsum
2025													
407 - Fugleegg med skall													
1100 - hønseegg til klekking	8	10	11	0	0	0	0	0	0	0	0	0	29
2100 - hønseegg til konsum	207	251	279	0	0	0	0	0	0	0	0	0	738
1900 - andre egg til klekking	0	1	0	0	0	0	0	0	0	0	0	0	1
2025 Totalt	216	263	292	0	0	0	0	0	0	0	0	0	770
2024													
407 - Fugleegg med skall													
1100 - hønseegg til klekking	15	6	11	7	16	5	12	14	8	10	7	9	120
2100 - hønseegg til konsum	132	192	382	462	750	261	189	232	303	410	466	324	4 103
2900 - andre egg til konsum	0	0	0	0	0	0	0	0	0	0	0	0	2
9000 - andre egg, annet	0	0	1	2	1	1	1	0	0	1	1	1	9
1900 - andre egg til klekking	0	1	0	0	1	0	1	0	0	0	0	0	3
2024 Totalt	147	200	394	471	767	267	203	246	312	421	474	334	4 237

IMPORT AV EGG, ETTER LAND, 2024 & 2025

	FR	CN	DK	EE	FI	GB	LV	NL	PL	SE	Totalsum
2025											
407 - Fugleegg med skall											
1100 - hønseegg til klekking	7	0	0	0	0	4	0	0	0	19	29
2100 - hønseegg til konsum	0	0	176	0	237	0	0	0	0	325	738
2900 - andre egg til konsum	0	0	0	0	0	0	2	0	0	0	2
1900 - andre egg til klekking	0	0	0	0	0	1	0	0	0	0	1
2025 Totalt	7	1	176	0	237	4	2	0	0	344	770
2024											
407 - Fugleegg med skall											
1100 - hønseegg til klekking	26	0	0	0	0	13	0	0	0	81	120
2100 - hønseegg til konsum	0	0	1 658	293	1 267	0	0	22	160	704	4 103
2900 - andre egg til konsum	0	0	0	0	0	0	1	0	0	0	2
9000 - andre egg, annet	0	3	0	0	0	0	0	6	0	0	9
1900 - andre egg til klekking	1	0	0	0	0	2	0	0	0	0	3
2024 Totalt	27	3	1 658	293	1 267	15	1	28	160	785	4 237

IMPORT FJØRFE POSISJON 0207



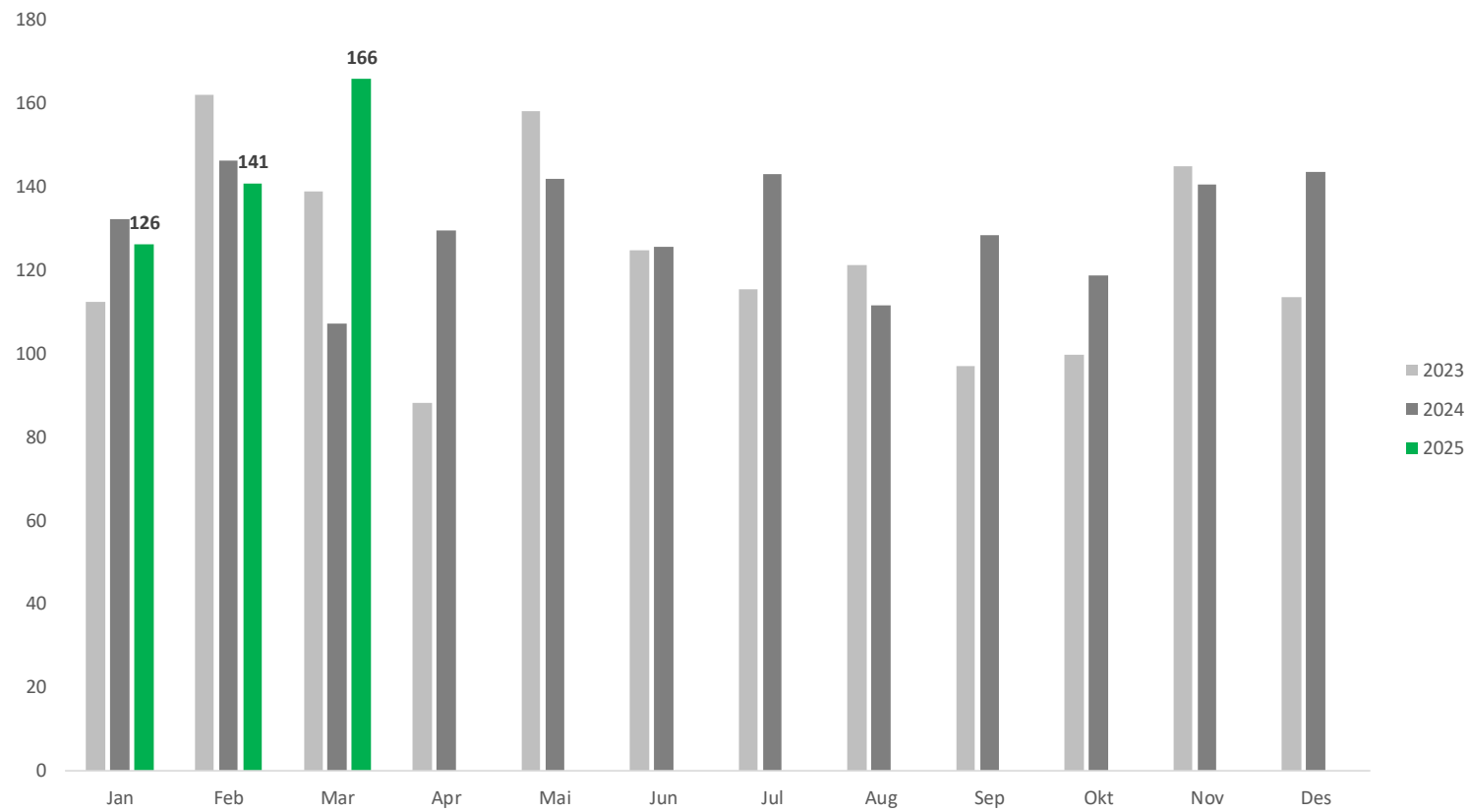
IMPORT AV FJØRFE, MÅNEDLIG, 2024 & 2025

	Jan	Feb	Mar	Apr	Mai	Jun	Jul	Aug	Sep	Okt	Nov	Des	Totalsum
2025													
207 - Kjøtt og spiselig slakteavfall av fjærfe													
1100 - kylling/høns, ferskt, ikke oppdelt	17	42	40	-	-	-	-	-	-	-	-	-	99
1200 - kylling/høns, fryst, ikke oppdelt	30	44	32	-	-	-	-	-	-	-	-	-	107
1300 - kylling/høns, ferskt, oppdelt	1	-	0	-	-	-	-	-	-	-	-	-	1
1490 - kylling/høns, fryst annet	9	4	2	-	-	-	-	-	-	-	-	-	15
4510 - and, fryst lever	-	1	-	-	-	-	-	-	-	-	-	-	1
4590 - and, fryst annet	0	1	0	-	-	-	-	-	-	-	-	-	1
4200 - and, fryst ikke oppdelt	35	5	22	-	-	-	-	-	-	-	-	-	61
4409 - and, fersk annet oppdelt	0	-	-	-	-	-	-	-	-	-	-	-	0
207 - Kjøtt og spiselig slakteavfall av fjærfe Totalt	92	97	97	-	-	-	-	-	-	-	-	-	286
2025 Totalt	92	97	97	-	-	-	-	-	-	-	-	-	286
2024													
207 - Kjøtt og spiselig slakteavfall av fjærfe													
1100 - kylling/høns, ferskt, ikke oppdelt	-	28	24	48	84	32	20	20	40	0	-	22	318
1200 - kylling/høns, fryst, ikke oppdelt	18	31	8	21	21	38	13	50	39	39	20	34	331
1300 - kylling/høns, ferskt, oppdelt	0	0	0	0	0	-	-	1	-	0	0	1	3
2500 - kalkun, fryst, ikke oppdelt	-	0	-	-	-	0	0	-	0	0	-	0	0
2600 - kalkun, fersk, oppdelt	-	-	-	-	-	-	-	-	-	0	-	-	0
2790 - kalkun, fryst annet	-	0	-	-	-	-	-	-	1	0	-	-	1
4510 - and, fryst lever	0	1	-	1	-	-	-	1	-	0	0	-	3
4590 - and, fryst annet	0	0	0	0	0	0	0	0	0	0	0	0	1
4200 - and, fryst ikke oppdelt	4	8	29	7	11	3	2	9	14	2	31	15	134
4409 - and, fersk annet oppdelt	-	-	-	-	-	-	-	-	-	-	-	0	0
207 - Kjøtt og spiselig slakteavfall av fjærfe Totalt	26	70	63	77	117	76	35	83	109	48	54	77	834
2024 Totalt	26	70	63	77	117	76	35	83	109	48	54	77	834

IMPORT AV FJØRFE, ETTER LAND, 2024 & 2025

	FR	BE	BG	DE	DK	EE	ES	FI	GB	IT	LT	NL	PL	SE	TH	UA	Totalsum
2025																	
207 - Kjøtt og spiselig slakteavfall av fjærfe																	
1100 - kylling/høns, ferskt, ikke oppdelt	0	0	0	0	99	0	0	0	0	0	0	0	0	0	0	0	99
1200 - kylling/høns, fryst, ikke oppdelt	45	1	0	1	30	0	0	0	0	0	0	18	7	5	0	1	107
1300 - kylling/høns, ferskt, oppdelt	0	0	0	0	0	0	0	0	0	0	0	0	0	1	0	0	1
1490 - kylling/høns, fryst annet	0	0	0	4	1	0	0	0	0	0	0	0	0	7	2	0	15
4510 - and, fryst lever	1	0	0	0	0	0	0	0	0	0	0	0	0	0	0	0	1
4590 - and, fryst annet	1	0	0	0	0	0	0	0	0	0	0	0	0	0	0	0	1
4200 - and, fryst ikke oppdelt	0	0	10	15	3	0	0	0	0	0	0	32	2	0	0	0	61
4300 - and, fersk fettlever	0	0	0	0	0	0	0	0	0	0	0	0	0	0	0	0	0
4409 - and, fersk annet oppdelt	0	0	0	0	0	0	0	0	0	0	0	0	0	0	0	0	0
207 - Kjøtt og spiselig slakteavfall av fjærfe Totalt	48	1	10	21	133	0	0	0	0	0	0	49	9	13	2	1	286
2025 Totalt	48	1	10	21	133	0	0	0	0	0	0	49	9	13	2	1	286
2024																	
207 - Kjøtt og spiselig slakteavfall av fjærfe																	
1100 - kylling/høns, ferskt, ikke oppdelt	0	0	0	0	317	0	0	0	0	0	0	0	0	0	0	0	318
1200 - kylling/høns, fryst, ikke oppdelt	63	0	0	4	68	0	3	0	0	22	79	52	3	35	0	2	331
1300 - kylling/høns, ferskt, oppdelt	0	0	0	0	1	0	0	0	0	0	0	0	0	1	0	0	3
2500 - kalkun, fryst, ikke oppdelt	0	0	0	0	0	0	0	0	0	0	0	0	0	0	0	0	0
2600 - kalkun, fersk, oppdelt	0	0	0	0	0	0	0	0	0	0	0	0	0	0	0	0	0
2790 - kalkun, fryst annet	0	0	0	0	0	0	0	1	0	0	0	0	0	0	0	0	1
4510 - and, fryst lever	3	0	0	0	0	0	0	0	0	0	0	0	0	0	0	0	3
4590 - and, fryst annet	1	0	0	0	0	0	0	0	0	0	0	0	0	0	0	0	1
4200 - and, fryst ikke oppdelt	0	0	4	16	1	0	0	0	0	0	0	114	0	0	0	0	134
4409 - and, fersk annet oppdelt	0	0	0	0	0	0	0	0	0	0	0	0	0	0	0	0	0
207 - Kjøtt og spiselig slakteavfall av fjærfe Totalt	78	0	4	32	389	12	6	1	2	22	80	166	3	37	0	2	834
2024 Totalt	78	0	4	32	389	12	6	1	2	22	80	166	3	37	0	2	834

IMPORT SPISELIG SLAKTEAVFALL - SALTET, TØRKET OG RØKT POSISJON 0210



IMPORT BEARBEIDDEDE KJØTTPRODUKTER POSISJON 1601 OG 1602

